




สรุปแผนการจัดซื้อวัสดุเภสัชกรรม
 หน่วยงานโรงพยาบาลทุ่งยางแดง จังหวัดปัตตานี
 ประจำปีงบประมาณ ๒๕๖๕

การจัดซื้อ		วัสดุเภสัชกรรม	
		จำนวนรายการ	บาท
ไตรมาสที่ ๑ (ต.ค.-ธ.ค.)	แผน	๑๘	๖๗,๔๒๔.๖๔
	จัดซื้อจริง		
ไตรมาสที่ ๒ (ม.ค.-มี.ค.)	แผน	๑๗	๗๑,๗๗๙.๖๔
	จัดซื้อจริง		
ไตรมาสที่ ๓ (เม.ย.-มิ.ย.)	แผน	๑๙	๖๗,๘๔๔.๖๔
	จัดซื้อจริง		
ไตรมาสที่ ๔ (ก.ค.-ก.ย.)	แผน	๑๗	๖๗,๓๘๖.๒๔
	จัดซื้อจริง		
รวมทั้งสิ้น	แผน		๒๗๔,๔๓๕.๑๘
	จัดซื้อจริง		

ลงชื่อ  ผู้จัดทำแผน
 (นายสันติ เบ็ญอาบัส)
 เภสัชกรชำนาญการพิเศษ

ลงชื่อ  ผู้เห็นชอบ
 (นายอริฐ รอกา)
 ผู้อำนวยการโรงพยาบาลทุ่งยางแดง

ลงชื่อ  ผู้อนุมัติแผน
 (นายอนูรักษ์ สารภาพ)
 นายแพทย์สาธารณสุขจังหวัดปัตตานี

แผนปฏิบัติการจัดซื้อ
หน่วยงาน โรงพยาบาลทุ่งยางแดง จังหวัดปัตตานี
ประจำปีงบประมาณ ๒๕๖๕

ลำดับ	รายการยา	รูปแบบ	ประเภท	หน่วยบรรจุ	หน่วยนับ	อัตราการใช้โดยเฉลี่ย ๓ ปี			ปริมาณการใช้	ปริมาณคงคลัง	ประมาณการจัดซื้อ	ราคาต่อหน่วย	ไตรมาสที่ ๑	ไตรมาสที่ ๒	ไตรมาสที่ ๓	ไตรมาสที่ ๔	ยกรวมแผนจัดซื้อ	
						๖๒	๖๓	๖๔									ปี ๒๕๖๕	ยกมา
๑	ขวดแก้วสีชา	gla	วัสดุเภสัชกรรม	ใบ	๑	๐	๐	๐	๐	๐	๐	๐.๐๐	๐	๐	๐	๐	๐	๐.๐๐
๒	ขวดพลาสติก ๒๔๐ มล.	pla	วัสดุเภสัชกรรม	ใบ	๑	๓๐๐	๐	๐	๓๐๐	๐	๓๐๐	๕.๒๐	๐	๑๐๐	๑๐๐	๑๐๐	๓๐๐	๑,๒๖๐.๐๐
๓	ขวดพลาสติก ๓๐ มล.	pla	วัสดุเภสัชกรรม	ใบ	๑	๓,๐๓๐	๓,๐๗๐	๒,๕๐๐	๒,๗๕๐	๐	๒,๗๕๐	๓.๒๐	๖๘๘	๖๘๘	๖๘๘	๖๘๖	๒,๗๕๐	๓,๓๐๐.๐๐
๔	ขวดพลาสติก ๖๐ มล.	pla	วัสดุเภสัชกรรม	ใบ	๑	๓,๖๐๐	๓,๕๐๐	๒,๐๐๐	๒,๒๐๐	๕๐๐	๑,๗๐๐	๑.๔๐	๔๒๕	๔๒๕	๔๒๕	๔๒๕	๓,๗๐๐	๒,๓๘๐.๐๐
๕	เครื่องปริ้นสติ๊กเกอร์ฉลากยา ZEBRA	set	วัสดุเภสัชกรรม	เครื่อง	๑	๐	๐	๐	๐	๐	๐.๐๐	๐	๐	๐	๐	๐	๐	๐.๐๐
๖	ซองซีพียูแสงสีชา ๑๐x๑๕ ซม.	pla	วัสดุเภสัชกรรม	ใบ	๑	๒๓,๐๐๐	๒๗,๐๐๐	๔,๕๐๐	๒๐,๐๐๐	๐	๒๐,๐๐๐	๐.๔๐	๕,๐๐๐	๕,๐๐๐	๕,๐๐๐	๕,๐๐๐	๒๐,๐๐๐	๗,๙๕๐.๐๐
๗	ซองซีพียูแสงสีชา ๕x๗ ซม. (pre-p	pla	วัสดุเภสัชกรรม	ใบ	๑	๕๑๐	๒๑๓	๓๘๗	๕๒๖	๔๕	๓๘๑	๑.๐๐	๑๕	๑๕	๑๕	๑๖	๓๘๑	๓,๕๒๑.๐๐
๘	ซองซีพียู High Alert Drug	pla	วัสดุเภสัชกรรม	ใบ	๑	๐	๐	๐	๔,๐๐๐	๐	๔,๐๐๐	๐.๔๗	๑,๐๐๐	๑,๐๐๐	๑,๐๐๐	๑,๐๐๐	๔,๐๐๐	๑,๘๘๐.๐๐
๙	ซองซีพียูพาราเซตามอล	pla	วัสดุเภสัชกรรม	ใบ	๑	๐	๐	๐	๐	๐	๐.๐๐	๐	๐	๐	๐	๐	๐	๐.๐๐
๑๐	ซองยา"รพ.ทุ่งยางแดง" ๕x๑๓ ซม.(pla	วัสดุเภสัชกรรม	ใบ	๑	๓,๘๐๐	๓,๕๐๐	๓,๓๐๐	๓,๖๓๐	๑๓,๐๐๐	๐	๐.๖๕	๐	๐	๐	๐	๐	๐.๐๐
๑๑	ซองยา"ยาปรับปริ้นท์" ๑๐x๑๕ ซม.(ก	pla	วัสดุเภสัชกรรม	ใบ	๑	๑๐๐	๑๕,๐๐๐	๐	๐	๓๓,๙๐๐	๐	๐.๔๗	๐	๐	๐	๐	๐	๐.๐๐
๑๒	ซองยา"ห้ามรับประทาน" ๑๐x๑๕ ซม.	pla	วัสดุเภสัชกรรม	ใบ	๑	๒๕,๖๐๐	๒๑,๗๐๐	๒,๔๐๐	๔,๙๐๐	๒,๙๐๐	๒,๐๐๐	๐.๔๗	๕๐๐	๕๐๐	๕๐๐	๕๐๐	๒,๐๐๐	๘๖๐.๐๐
๑๓	ซองยา"ยาปรับปริ้นท์" ๑๐x๑๕ ซม.	pla	วัสดุเภสัชกรรม	ใบ	๑	๔๕,๐๐๐	๔๕,๐๐๐	๖๐,๐๐๐	๓๐๐,๐๐๐	๐	๓๐๐,๐๐๐	๐.๔๗	๒๕,๐๐๐	๒๕,๐๐๐	๒๕,๐๐๐	๒๕,๐๐๐	๑๐๐,๐๐๐	๔๗,๐๐๐.๐๐
๑๔	ซองยา"ยาปรับปริ้นท์" ๑๐x๑๕ ซม.(pla	วัสดุเภสัชกรรม	ใบ	๑	๒๑,๔๐๐	๑๖,๓๐๐	๓๗,๐๐๐	๒๑,๑๐๐	๓,๑๐๐	๒๐,๐๐๐	๐.๔๗	๕,๐๐๐	๕,๐๐๐	๕,๐๐๐	๕,๐๐๐	๒๐,๐๐๐	๙,๔๐๐.๐๐
๑๕	ซองยา"ยาปรับปริ้นท์" ๑๕x๒๐ ซม.	pla	วัสดุเภสัชกรรม	ใบ	๑	๑๗,๗๐๐	๑,๓๐๐	๓๐,๐๐๐	๖๐,๐๐๐	๐	๖๐,๐๐๐	๐.๖๘	๑๕,๐๐๐	๑๕,๐๐๐	๑๕,๐๐๐	๑๕,๐๐๐	๖๐,๐๐๐	๔๐,๘๐๐.๐๐
๑๖	ซองยา"ยาปรับปริ้นท์" ๑๐x๑๕ ซม.(pla	วัสดุเภสัชกรรม	ใบ	๑	๕,๐๐๐	๘,๐๐๐	๒,๐๐๐	๔,๐๐๐	๐	๔,๐๐๐	๐.๗๐	๑,๐๐๐	๑,๐๐๐	๑,๐๐๐	๑,๐๐๐	๔,๐๐๐	๒,๘๐๐.๐๐
๑๗	ซองยา"ยาปรับปริ้นท์" ๑๐x๑๕ ซม.(pla	วัสดุเภสัชกรรม	ใบ	๑	๒๕,๐๐๐	๑๐,๐๐๐	๒,๗๐๐	๔,๓๐๐	๒,๓๐๐	๒,๐๐๐	๐.๕๕	๕๐๐	๕๐๐	๕๐๐	๕๐๐	๒,๐๐๐	๑,๑๐๐.๐๐
๑๘	ซองยาใส ๕x๖ (pre-pack)	pla	วัสดุเภสัชกรรม	ใบ	๑๐๐	๓๐๐	๑๘๘	๓๗๒	๕๐๐	๓๐๐	๕๐๐	๖.๒๕	๑๒๕	๑๒๕	๑๒๕	๑๒๕	๕๐๐	๓,๑๒๕.๐๐
๑๙	ซองยาใส ๕x๗ (pre-pack)	pla	วัสดุเภสัชกรรม	ใบ	๓๐๐	๑๓,๑๐๐	๕๐๐	๖๔	๓๐	๓๗๕	๐	๘.๓๓	๐	๐	๐	๐	๐	๐.๐๐
๒๐	คลีบยาพลาสติก ขนาด ๑๐ กรัม	pla	วัสดุเภสัชกรรม	อื่น	๑	๓๐๐	๓๐๐	๐	๒๐๐	๐	๒๐๐	๓.๒๕	๑๐๐	๐	๑๐๐	๐	๒๐๐	๒๕๐.๐๐
๒๑	ถาดนับเม็ดยา	set	วัสดุเภสัชกรรม	อื่น	๐	๐	๐	๐	๐	๐	๐.๐๐	๐	๐	๐	๐	๐	๐	๐.๐๐
๒๒	ถุงหิ้ว (ขนาดใหญ่)	pla	วัสดุเภสัชกรรม	ใบ	๐	๐	๐	๐	๐	๐	๐.๐๐	๐	๐	๐	๐	๐	๐	๐.๐๐
๒๓	ถุงหิ้วสีน้ำตาล ๑๕x๑๕ นิ้ว(ขนาดกลาง)	pla	วัสดุเภสัชกรรม	ใบ	๑	๓๔,๐๐๐	๐	๐	๐	๐	๐.๘๐	๐	๐	๐	๐	๐	๐	๐.๐๐
๒๔	ถุงหิ้วสีฟ้า ๑๕x๑๕ นิ้ว(ขนาดเล็ก)	pla	วัสดุเภสัชกรรม	ใบ	๑	๒,๗๐๐	๐	๐	๐	๐	๐.๕๐	๐	๐	๐	๐	๐	๐	๐.๐๐
๒๕	สติ๊กเกอร์ฉลากช่วยกินยาติดต่อทุก	pap	วัสดุเภสัชกรรม	ดวง	๑	๑๐,๐๐๐	๘,๐๖๐	๐	๐	๑,๙๔๐	๐	๐.๓๔	๐	๐	๐	๐	๐	๐.๐๐
๒๖	สติ๊กเกอร์ฉลากช่วยกินยานี้แล้ววง	pap	วัสดุเภสัชกรรม	ดวง	๑	๐	๐	๕,๐๐๐	๕,๕๐๐	๕,๐๐๐	๕๐๐	๐.๓๐	๓๒๕	๓๒๕	๓๒๕	๓๒๕	๕๐๐	๑๕๐.๐๐

แผนปฏิบัติการจัดซื้อ
หน่วยงาน โรงพยาบาลทุ่งยางแดง จังหวัดปัตตานี
ประจำปีงบประมาณ ๒๕๖๕

ลำดับ	รายการยา	รูปแบบ	ประเภท	หน่วยบรรจุ	หน่วยนับ	อัตราการใช้อีก ๓ ปี			ปริมาณการใช้ ปี ๒๕๖๕	ปริมาณคงเหลือ ยกมา	ประมาณการจัดซื้อ ปี ๒๕๖๕	ราคาต่อหน่วย (บาท)	ไตรมาสที่ ๑ (ต.ค. - ธ.ค.)	ไตรมาสที่ ๒ (ม.ค. - มิ.ย.)	ไตรมาสที่ ๓ (ก.ค. - ธ.ค.)	ไตรมาสที่ ๔ (ต.ค. - ธ.ค.)	ยอดรวมแผนจัดซื้อ	
						๖๒	๖๓	๖๔									จำนวน	มูลค่า (บาท)
๒๗	สติ๊กเกอร์ฉลากช่วย"กินยาหลังอาหาร"	pap	วัสดุเภสัชกรรม	ดวง	๐	๐	๐	๐	๐	๐	๐.๐๐	๐	๐	๐	๐	๐	๐	๐.๐๐
๒๘	สติ๊กเกอร์ฉลากช่วย"เคี้ยวยาก่อนกลืน"	pla	วัสดุเภสัชกรรม	ดวง	๓	๒๐,๐๐๐	๑๘,๐๐๐	๐	๐	๒,๐๐๐	๐.๓๔	๐	๐	๐	๐	๐	๐	๐.๐๐
๒๙	สติ๊กเกอร์ฉลากช่วย"ยาใช้ภายนอก"	pap	วัสดุเภสัชกรรม	ดวง	๐	๐	๐	๐	๐	๐	๐.๐๐	๐	๐	๐	๐	๐	๐	๐.๐๐
๓๐	สติ๊กเกอร์ฉลากช่วย"ขาน้ำผสมน้ำเก็บ"	pap	วัสดุเภสัชกรรม	ดวง	๐	๐	๐	๐	๒,๐๐๐	๐	๒,๐๐๐	๐.๓๔	๓,๐๐๐	๐	๓,๐๐๐	๐	๒,๐๐๐	๖๘๐.๐๐
๓๑	สติ๊กเกอร์ฉลากยาน้ำ	pla	วัสดุเภสัชกรรม	ดวง	๐	๐	๐	๐	๐	๐	๐.๐๐	๐	๐	๐	๐	๐	๐	๐.๐๐
๓๒	สติ๊กเกอร์เทอมอล Prepack ๓.๖x๑.๖	pap	วัสดุเภสัชกรรม	ม้วน	๕๐๐๐	๐	๐	๒๐	๕๐	๐	๕๐	๔๔๐.๐๐	๓๐	๒๐	๓๐	๓๐	๕๐	๒๒,๐๐๐.๐๐
๓๓	สติ๊กเกอร์เทอมอล"พิมพ์" รพ.ทุ่งยางแ	pap	วัสดุเภสัชกรรม	ดวง	๓	๓๐๐,๐๐๐	๒๐๐,๐๐๐	๓๐๐,๐๐๐	๔๐๐,๐๐๐	๐	๔๐๐,๐๐๐	๐.๓๐	๓๐๐,๐๐๐	๑๐๐,๐๐๐	๓๐๐,๐๐๐	๓๐๐,๐๐๐	๔๐๐,๐๐๐	๓๒๐,๐๐๐.๐๐
๓๔	สติ๊กเกอร์เทอมอล"ไม่พิมพ์" รพ.ทุ่งยา	pap	วัสดุเภสัชกรรม	ดวง	๓	๔๒,๐๐๐	๔๕,๐๐๐	๓๖,๐๐๐	๔๔,๐๐๐	๒๔,๐๐๐	๒๐,๐๐๐	๐.๓๐	๕,๐๐๐	๕,๐๐๐	๕,๐๐๐	๕,๐๐๐	๒๐,๐๐๐	๖,๐๐๐.๐๐

สรุปแผนการจัดซื้อยา
หน่วยงานโรงพยาบาลทุ่งยางแดง จังหวัดปัตตานี
ประจำปีงบประมาณ ๒๕๖๕

การจัดซื้อ		มูลค่ารวม (บาท)	ยาในบัญชียาหลักแห่งชาติ		ยานอกบัญชียาหลักแห่งชาติ		ยาสมุนไพร		เวชภัณฑ์มีชียาและวัสดุทางวิทยาศาสตร์	
			จำนวนรายการ	บาท	จำนวนรายการ	บาท	จำนวนรายการ	บาท	จำนวนรายการ	บาท
ไตรมาสที่ ๑ (ต.ค.-ธ.ค.)	แผน	๑,๓๓๐,๑๒๑.๖๓	๒๒๕	๑,๐๒๒,๕๖๒.๖๕	๑๓	๕๐,๐๙๔.๙๙	๒๔	๓๖,๗๖๙.๕๐	๑	๖๘๕.๘๐
	จัดซื้อจริง									
ไตรมาสที่ ๒ (ม.ค.-มิ.ค.)	แผน	๑,๑๒๕,๖๖๕.๕๔	๒๒๗	๑,๐๓๓,๙๙๘.๑๐	๑๕	๕๔,๘๙๗.๙๔	๒๔	๓๖,๗๖๙.๕๐	๐	๐.๐๐
	จัดซื้อจริง									
ไตรมาสที่ ๓ (เม.ย.-มิ.ย.)	แผน	๑,๑๐๔,๘๕๙.๘๗	๒๒๓	๙๙๔,๘๘๘.๘๙	๑๖	๕๙,๙๖๘.๙๘	๒๖	๕๐,๑๘๗.๓๐	๓	๖๘๕.๘๐
	จัดซื้อจริง									
ไตรมาสที่ ๔ (ก.ค.-ก.ย.)	แผน	๑,๐๓๘,๘๒๖.๔๔	๒๐๙	๙๙๒,๗๕๐.๓๔	๓๓	๕๖,๐๗๘.๘๐	๒๔	๔๙,๖๗๙.๕๐	๐	๐.๐๐
	จัดซื้อจริง									
รวมทั้งสิ้น	แผน	๔,๕๙๙,๔๗๓.๔๗		๓,๙๙๔,๓๖๙.๙๒		๒๑๐,๓๓๐.๖๖		๑๗๓,๔๐๓.๘๐		๑,๓๗๑.๖๐
	จัดซื้อจริง									

ลงชื่อ



ผู้จัดทำแผน

(นายสันติ เบ็ญจาปัส)

เภสัชกรชำนาญการพิเศษ

ลงชื่อ



ผู้เห็นชอบ

(นายอริฎ รอกา)

ผู้อำนวยการโรงพยาบาลทุ่งยางแดง

ลงชื่อ



ผู้อนุมัติแผน

(นายอนุรักษ์ สารภาพ)

นายแพทย์สาธารณสุขจังหวัดปัตตานี

แผนปฏิบัติการจัดซื้อ

หน่วยงาน โรงพยาบาลรุงเทพฯ จังหวัดปทุมธานี

ประจำปีงบประมาณ ๒๕๖๕

ลำดับ	รายการยา	ประเภท	ความแรง	ประเภท สารออกฤทธิ์	หน่วยบรรจุ	หน่วยนับ	อัตราการใช้อีก ๓ ปี			ปริมาณการใช้ ปี ๒๕๖๕	ปริมาณคงคลัง ยกภา	รวมการจัดซื้อ ปี ๒๕๖๕	ราคาต่อหน่วย (บาท)	ไตรมาสที่ ๑ (ต.ค. - ธ.ค.)	ไตรมาสที่ ๒ (ม.ค. - มิ.ย.)	ไตรมาสที่ ๓	ไตรมาสที่ ๔ (ต.ค. - ธ.ค.)	ยอดรวมแผนจัดซื้อ	
							๖๒	๖๓	๖๔									จำนวน	มูลค่า (บาท)
๑	Acyclovir	tab	๔๐๐ mg.	ED	๗๐	tab	๘๓	๖๐	๖๑	๖๔	๑๗	๕๕	๑๕๐.๐๐	๑๓	๑๓	๑๓	๑๒	๕๕	๖,๗๕๐.๐๐
๒	ADENOSINE inj (HAD)	inj	๖mg/ml	ED	๓	แอมพูล	๐	๐	๖	๖	๐	๖	๓๘๕.๕๖	๐	๐	๖	๐	๖	๒,๓๑๓.๓๕
๓	Adrenaline	inj	๑mg. in amp	ED	๑	amp	๑๗๐	๑๔๐	๑๕๐	๑๕๗	๒๐	๑๒๐	๖.๒๕	๓๐	๓๐	๓๐	๓๐	๑๒๐	๗๕๕.๒๐
๔	Albendazole	tab	๒๐๐ mg	ED	๑๐๐	tab.	๑๕	๑๑	๑๓	๑๒	๔	๘	๒๘๐.๐๐	๒	๒	๒	๒	๘	๒,๒๕๐.๐๐
๕	Albendazole	sup	๒๐ CC	ED	๑	ขววด	๓๑๐	๓๓๐	๑๖๐	๑๖๘	๐	๑๕๐	๑๓.๐๐	๕๐	๕๐	๕๐	๐	๑๕๐	๑,๖๕๐.๐๐
๖	Allopurinol	tab	๑๐๐ mg	ED	๕๐๐	tab	๕๐	๔๘	๔๗	๔๙	๐	๔๙	๒๕๐.๐๐	๓๒	๓๒	๓๒	๓๓	๔๙	๑๒,๒๕๐.๐๐
๗	Amiodarone hydrochlor	inj	๑๕๐ mg/๓ ml	ED	๑	แอมพูล	๐	๐	๑๐๘	๑๑๓	๐	๑๒๐	๑๐๒.๙๐	๓๐	๓๐	๓๐	๓๐	๑๒๐	๑๒,๓๗๘.๖๐
๘	Amlodipine besilate	tab	๕ mg	ED	๑๐๐	tab	๒๗๘๓	๒๘๕๘	๒๗๑๒	๒๘๘๘	๒๗๐	๒๕๕๐	๙๐.๐๐	๖๙๐	๖๓๕	๖๕๐	๖๓๕	๒,๕๕๐	๒๒๗,๕๐๐.๐๐
๙	Amm& Gly	mix	๐.๐๒ gm+๐	ED	๑	bot	๑๗๓๐	๑๖๒๐	๔๐๕	๔๐๕	๙๕	๓๒๐	๗.๐๐	๘๐	๘๐	๘๐	๘๐	๓๒๐	๒,๒๕๐.๐๐
๑๐	Ammonia aromatic	spi	๓.๕-๔.๕% w	ED	๑	bot	๑๓	๕	๓๐	๑๐	๒	๘	๗๒.๗๖	๒	๒	๒	๒	๘	๕๘๒.๐๘
๑๑	Amoxycillin ๒๕๐	cap	๒๕๐ mg	ED	๕๐๐	tab	๑๔	๙	๕	๕	๒	๓	๔๘๐.๘๓	๓	๓	๓	๐	๓	๑,๔๔๓.๒๙
๑๒	Amoxycillin ๕๐๐	cap	๕๐๐ mg	ED	๕๐๐	tab	๖๙	๖๐	๕๐	๕๒	๓	๕๓	๘๕๐.๖๕	๓๐	๓๐	๓๐	๓๓	๔๓	๓๔,๘๗๖.๖๕
๑๓	Amoxycillin syr	syr	๑๒๕ mg/๕ ml	ED	๑	bot	๐	๑๐๐	๐	๐	๐	๐	๑๒.๘๔	๐	๐	๐	๐	๐	๐.๐๐
๑๔	Amoxycillin syr ๒๕๐ mg	syr	๒๕๐ mg/๕ ml	ED	๑	bot	๑๘๕๐	๑๕๖๐	๑๓๕๐	๑๕๑๘	๙๐	๑๓๐๐	๑๖.๐๐	๓๐๐	๓๕๐	๓๐๐	๓๕๐	๓,๓๐๐	๒๐,๘๐๐.๐๐
๑๕	Ampicillin ๑ gm	inj	๑ gm	ED	๑	vial	๘๐๐	๗๕๐	๗๐๐	๗๓๕	๐	๘๐๐	๑๘.๐๐	๒๐๐	๒๐๐	๒๐๐	๒๐๐	๘๐๐	๑๔,๔๐๐.๐๐
๑๖	Ampicillin ๒๕๐ mg	inj	๒๕๐ mg	ED	๑	vial	๓๕๐๐	๓๒๕๐	๓๐๐๐	๓๔๐๐	๓๐๐	๖๐๐	๑๐.๐๐	๑๕๐	๑๕๐	๑๕๐	๑๕๐	๖๐๐	๖,๐๐๐.๐๐
๑๗	Ampicillin ๕๐๐ mg	inj	๕๐๐ mg	ED	๑	vial	๘๐๐	๘๕๐	๑๐๕๐	๑๑๐๒	๒๐๐	๙๐๐	๑๓.๕๐	๒๕๐	๒๐๐	๒๕๐	๒๐๐	๙๐๐	๑๐,๓๕๐.๐๐
๑๘	Analgesic balm (ยาทา)	oin	๕๐% -๑๕ gr	ED	๑	bot	๔๐	๔๐	๐	๐	๓๐	๐	๑๖.๐๐	๐	๐	๐	๐	๐	๐.๐๐
๑๙	Antazoline HCl + Tetra	sol	๐.๕%+๐.๐๕%	ED	๑	bot	๑๕๑๒	๑๖๓๒	๕๔๐	๕๖๗	๐	๕๗๖	๑๐.๐๐	๑๔๔	๑๔๔	๑๔๔	๑๔๔	๕๗๖	๕,๗๖๐.๐๐
๒๐	Anti-snake venom cobra	inj	๑๐ ml	ED	๑	AMP	๐	๐	๐	๐	๐	๐	๐.๐๐	๐	๐	๐	๐	๐	๐.๐๐
๒๑	Antivenom Malayan Pit	inj	๑๐ ml	ED	๑	AMP	๐	๒๐	๑๐	๑๐	๐	๑๐	๔๗๖.๖๗	๐	๑๐	๐	๐	๑๐	๔,๗๖๖.๗๐
๒๒	Asafoetida	tin	๑๕ ml	ED	๑	bot	๔๑๑	๔๑๑	๓๐๖	๓๒๑	๑๒	๓๐๐	๕.๓๕	๗๕	๗๕	๗๕	๗๕	๓๐๐	๑,๖๐๕.๐๐
๒๓	Aspirin	tab	๘๑ mg	ED	๓,๐๐๐	tab	๘๔	๗๕	๑๐๐	๑๐๕	๐	๑๐๕	๑๕๙.๔๓	๒๖	๒๖	๒๖	๒๗	๑๐๕	๑๖,๗๕๐.๑๕
๒๔	Aspirin gr.V	tab	๓๐๐ mg	ED	๕๐๐	tab	๑	๑	๑	๑	๑	๐	๓๖๐.๐๐	๐	๐	๐	๐	๐	๐.๐๐
๒๕	Atorvastatin	tab	๔๐ mg	ED	๑๐๐	TAB	๐	๐	๔๐	๔๒	๐	๔๐	๒๗๙.๖๐	๑๐	๑๐	๑๐	๑๐	๔๐	๑๑,๑๘๘.๐๐
๒๖	Atropine	inj	๐.๖ mg in amp	ED	๑	amp	๑๐	๐	๖๐	๖๓	๒๐	๔๐	๖.๕๑	๐	๒๐	๐	๒๐	๔๐	๒๖๐.๕๐
๒๗	Augmentin inj	inj	๑.๒ gm	ED	๑	ขววด	๖๐๐	๘๓๐	๖๕๐	๖๘๒	๖๐	๖๐๐	๓๓.๐๐	๑๕๐	๑๕๐	๑๕๐	๑๕๐	๖๐๐	๑๙,๘๐๐.๐๐

แผนปฏิบัติการจัดซื้อ

หน่วยงาน โรงพยาบาลทุ่งยางแดง จังหวัดปัตตานี

ประจำปีงบประมาณ ๒๕๖๕

ลำดับ	รายการยา	ประเภท	ความแรง	ประเภท เภสัชภัณฑ์	หน่วยบรรจุ	หน่วยนับ	อัตราการใช้ย้อนหลัง ๓ ปี			ปริมาณการใช้ ปี ๒๕๖๕	ปริมาณคงคลัง ยกมา	ปริมาณการจัดซื้อ ปี ๒๕๖๕	ราคาต่อหน่วย (บาท)	ไตรมาสที่ ๑ (ต.ค. - ธ.ค.)	ไตรมาสที่ ๒ (ม.ค. - มิ.ย.)	ไตรมาสที่ ๓ (ก.ค. - ธ.ค.)	ไตรมาสที่ ๔ (ต.ค. - ธ.ค.)	ยอดรวมแผนจัดซื้อ	
							๒๕	๒๖	๒๗									จำนวน	มูลค่า (บาท)
๒๘	Augmentin syr	syr	๒๘.๕๐ mg/ml	ED	๑	ขวด	๓๐๐	๑๖๓	๑๗๒	๑๘๑	๔๗	๑๕๐	๖๖.๓๙		๕๐	๕๐	๕๐	๑๕๐	๙,๙๕๓.๐๐
๒๙	Augmentin tab	tab	๘๗๕+๑๒๕ mg	ED	๑๐๐	tab	๕๖	๖๒	๘๓	๘๕	๒๐	๖๐	๓๒๐.๐๐	๓๕	๓๕	๓๕	๓๕	๖๐	๑๙,๒๐๐.๐๐
๓๐	Betahistine Mesylate	tab	๖ mg	ED	๕๐๐	กล่อง	๒๐	๒๒	๒๙	๓๐	๐	๓๐	๓๕๐.๐๐	๘	๘	๘	๖	๓๐	๙,๕๐๐.๐๐
๓๑	Betamethasone	cre	๑% in ๕ gm	ED	๓	tube	๑๑๖๐	๑๐๒๐	๙๘๐	๑๐๒๙	๐	๓๐๐๐	๘.๕๖	๒๕๐	๒๕๐	๒๕๐	๒๕๐	๑,๐๐๐	๘,๕๖๐.๐๐
๓๒	Bisacodyl	tab	๕ mg	ED	๑,๐๐๐	tab	๗	๘	๑๒	๑๓	๒	๑๓	๓๘๐.๐๐	๓	๓	๓	๒	๑๓	๔,๑๘๐.๐๐
๓๓	Brown mixture	mix	in ๖๐ ml	ED	๑	bot	๒๒๙๐	๓๘๘๐	๓๓๐	๓๖๖	๑๒๐	๖๐๐	๘.๐๐	๓๕๐	๓๕๐	๓๕๐	๓๕๐	๖๐๐	๔,๘๐๐.๐๐
๓๔	Brown mixture	mix	in ๑๘๐ ml	ED	๑	bot	๒๐	๑๕๐	๘๐	๘๙	๕๐	๕๐	๑๘.๐๐	๐	๐	๕๐	๐	๕๐	๙๐๐.๐๐
๓๕	Budesonide	MDI	๒๐๐ mcg	ED	๑	bot	๖๐๐	๓๔๐	๕๐๐	๕๒๕	๙๐	๔๐๐	๖๘.๘๘	๑๐๐	๑๐๐	๑๐๐	๑๐๐	๔๐๐	๒๗,๓๙๒.๐๐
๓๖	Calamine	lot	๑๕%	ED	๑	bot	๑๗๕๐	๑๘๗๐	๙๕๐	๙๗๘	๑๓๐	๙๐๐	๕.๓๕	๒๕๐	๒๐๐	๒๕๐	๒๐๐	๙๐๐	๔,๘๑๕.๐๐
๓๗	Calcium carbonate	tab	๓๐๐๐mg	ED	๑๐๐	tab	๔๘๕	๔๐๐	๕๑๑	๕๓๗	๕๙	๔๕๐	๓๒.๐๐	๑๐๐	๑๐๐	๑๕๐	๑๐๐	๔๕๐	๑๔,๕๐๐.๐๐
๓๘	Calcium gluconate	inj	๓๐๐ mg/ml	ED	๑	AMP	๐	๑๕	๑๘	๑๙	๑๗	๑๐	๖.๕๒	๐	๐	๐	๑๐	๑๐	๖๔.๒๐
๓๙	Calcium Polystyrene Su	Pow	๕ gm	ED	๑	ซอง	๓๓๐๐	๙๐๐	๙๐๐	๙๔๕	๑๐๐	๘๐๐	๘.๓๕	๒๐๐	๒๐๐	๒๐๐	๒๐๐	๘๐๐	๖,๕๒๐.๐๕
๔๐	Captopril	tab	๒๕ mg	ED	๕๐๐	tab	๑	๐	๒	๒	๐	๒	๖๙๕.๐๐	๐	๐	๐	๒	๒	๑,๓๙๐.๐๐
๔๑	Carbamazepine	tab	๒๐๐ mg	ED	๕๐๐	เม็ด	๖	๙	๙	๙	๑	๘	๖๗๐.๐๐	๒	๒	๒	๒	๘	๕,๓๖๐.๐๐
๔๒	Carrminative	mix	in ๑๘๐ ml	ED	๑	bot	๓๐๐๐	๖๐๐	๖๓๘	๖๔๙	๓๐๐	๕๐๐	๓๐.๓๗	๑๐๐	๑๕๐	๑๐๐	๑๕๐	๕๐๐	๕,๐๘๕.๐๐
๔๓	Carveditol	tab	๖.๒๕ mg	ED	๑๐๐	tab	๕๓	๘๒	๙๔	๙๙	๑๓	๘๘	๓๒๐.๐๐	๒๒	๒๒	๒๒	๒๒	๘๘	๒๘,๑๖๐.๐๐
๔๔	Carvedilol	tab	๒๕ mg	ED	๑๐๐	tab	๐	๐	๙	๙	๐	๙	๓๗๐.๐๐	๒	๒	๒	๓	๙	๓,๓๓๐.๐๐
๔๕	Cefazolin sodium	inj	๓ gm	ED	๑	vial	๑๘๐	๙๐	๒๘๐	๒๙๔	๓๐๐	๒๐๐	๑๗.๐๐	๕๐	๕๐	๕๐	๕๐	๒๐๐	๓,๔๐๐.๐๐
๔๖	Ceftazidime	inj	๓ gm	ED	๑	vial	๘๐๐	๖๐๐	๑๕๕๐	๑๖๒๘	๑๐๐	๑๕๐๐	๑๗.๐๐	๓๐๐	๔๕๐	๓๐๐	๔๕๐	๑,๕๐๐	๒๕,๕๐๐.๐๐
๔๗	Ceftriaxone	inj	๓ gm	ED	๑	vial	๔๔๐๐	๔๙๗๕	๔๓๗๕	๔๕๙๙	๐	๔๕๐๐	๙.๕๕	๑๕๐๐	๑๐๐๐	๑๐๐๐	๓๐๐๐	๔,๕๐๐	๔๒,๙๗๕.๐๐
๔๘	Charcoal activated	pow	๕๐ gm/pack	ED	๑	ซอง	๐	๐	๐	๐	๒	๐	๕๓.๖๓	๐	๐	๐	๐	๐	๐.๐๐
๔๙	Chloramphenicol	eye oint,๑%		ED	๑	tube	๐	๐	๐	๐	๐	๐	๑๐.๕๐	๐	๐	๐	๐	๐	๐.๐๐
๕๐	Chloramphenicol	eye drop, ๐.๕%		ED	๑	tube	๘๘๐	๑๕๖	๐	๐	๐	๐	๙.๖๐	๐	๐	๐	๐	๐	๐.๐๐
๕๑	Chloramphenicol	ear drop, ๑%		ED	๑	tube	๐	๐	๐	๐	๐	๐	๑๖.๐๕	๐	๐	๐	๐	๐	๐.๐๐
๕๒	Chloroquine phosphate	tab	๒๕๐ mg	ED	๑,๐๐๐	กระป๋อง	๐	๐	๓	๓	๐	๓	๘๖๐.๐๐	๐	๐	๐	๓	๓	๘๖๐.๐๐
๕๓	Chlorpheniramine	tab	๘ mg	ED	๕๐๐	Tab	๒๕๖	๒๔๔	๑๙๐	๒๐๐	๒๖	๑๘๐	๒๙.๙๖	๔๕	๔๕	๔๕	๔๕	๑๘๐	๕,๓๗๒.๘๐
๕๔	Chlorpheniramine	syr	๒ mg/๕ ml	ED	๑	bot	๖๖๕๐	๔๖๕๐	๓๕๐๐	๓๖๗๕	๓๐๐	๓๕๐๐	๗.๕๑	๘๕๐	๘๕๐	๙๐๐	๙๐๐	๓,๕๐๐	๒๖,๒๘๕.๐๐

แผนปฏิบัติการจัดซื้อ
หน่วยงาน โรงพยาบาลทุ่งยางแดง จังหวัดปัตตานี
ประจำปีงบประมาณ ๒๕๖๕

ลำดับ	รายการยา	ประเภท	ความแรง	ปริมาณ ต่อหน่วยบรรจุ	หน่วยบรรจุ	หน่วยนับ	อัตราการให้ยันทันที ๓ ปี			ปริมาณการใช้ ปี ๒๕๖๕	ปริมาณคงคลัง ยกมา	ปริมาณการจัดซื้อ ปี ๒๕๖๕	ราคาต่อหน่วย (บาท)	ไตรมาสที่ ๑ (ต.ค. - ธ.ค.)	ไตรมาสที่ ๒ (ม.ค. - มิ.ย.)	ไตรมาสที่ ๓ ไตรมาสที่ ๓	ไตรมาสที่ ๔ (ต.ค. - ธ.ค.)	ยอดรวมแผนจัดซื้อ	
							๒๕	๒๖	๒๗									จำนวน	มูลค่า (บาท)
๕๕	Chlorpheniramine	inj	๓๐mg/ml.	ED	๑	amp	๔๕๐	๓๐๐	๓๐๐	๓๓๕	๑๐๐	๒๐๐	๒.๓๐	๕๐	๕๐	๕๐	๕๐	๒๐๐	๕๒๐.๐๐
๕๖	Chlorpromazine	tab	๓๐๐ mg	ED	๕๐๐	tab	๓๕	๓๒	๓๖	๓๗	๐	๓๗	๕๐๐.๐๐	๕	๕	๕	๕	๓๗	๖,๘๐๐.๐๐
๕๗	CIPROFLOXACIN ๕๐๐ m	tab	๕๐๐mg	ED	๑๐๐	tab	๐	๐	๐	๐	๐	๓	๒๕๐.๗๕	๐	๓	๐	๐	๓	๒๕๐.๗๕
๕๘	Clindamycin	cap	๓๐๐ mg	ED	๑๐๐	cap	๗	๑๑	๔	๕	๐	๕	๒๕๐.๐๐	๕	๐	๐	๐	๕	๗๖๐.๐๐
๕๙	Clindamycin	inj	๖๐๐ mg/๕๐	ED	๑	ไวอัล	๘๒๕	๓๕๐	๗๕๐	๗๘๘	๓๐๐	๖๕๐	๓๖.๗๕	๓๕๐	๑๕๐	๒๐๐	๓๕๐	๖๕๐	๓๐,๘๘๗.๕๐
๖๐	Clonazepam	tab	๒ mg	ED	๕๐๐	tab	๒	๕	๖	๖	๐	๖	๕๕๐.๐๐	๒	๒	๒	๐	๖	๓,๓๐๐.๐๐
๖๑	Clopidogrel bisulfate	tab	๗๕ mg	ED	๑๐๐	เม็ด	๔๐	๖๕	๙๔	๙๙	๘	๙๓	๓,๕๐๐.๐๐	๒๓	๒๓	๒๓	๒๒	๙๓	๓๒๗,๕๐๐.๐๐
๖๒	Clorazepate dipotassium	cap	๕ mg	ED	๕๐๐	cap	๕๒	๓๘	๔๕	๔๗	๕	๔๒	๓๓๕.๐๐	๓๐	๓๐	๓๐	๓๒	๔๒	๑๓,๒๐๐.๐๐
๖๓	Clotrimazole	cre	๑% in ๕ gm	ED	๓	tube	๑๙๘๘	๒๔๐๒	๒๓๒๐	๒๔๓๖	๒๘๐	๒๐๐๐	๖.๐๐	๕๐๐	๕๐๐	๕๐๐	๕๐๐	๒,๐๐๐	๓๒,๐๐๐.๐๐
๖๔	Clotrimazole	spp	๑๐๐ mg	ED	๖	tab	๒๓๖	๑๖๒	๔๕	๔๗	๐	๕๐	๓๐.๐๐	๕๐	๐	๐	๐	๕๐	๕๐๐.๐๐
๖๕	Clotrimazole ๕๐๐ mg v	spp	๕๐๐ mg	ED	๓	กล่อง	๓๐	๐	๓๐	๓๒	๐	๓๐	๓๑.๐๐	๓๐	๓๐	๓๐	๐	๓๐	๓๓๐.๐๐
๖๖	Cloxacillin inj,๓ gm	inj	๓ gm	ED	๓	vial	๓๓๐๐	๘๐๐	๗๕๐	๗๘๘	๒๐๐	๖๐๐	๑๖.๕๐	๓๕๐	๓๕๐	๓๕๐	๓๕๐	๖๐๐	๙,๗๐๐.๐๐
๖๗	Cloxacillin inj,๕๐๐ mg	inj	๕๐๐ mg	ED	๓	vial	๑๐๐๐	๓๐๐	๔๕๐	๔๗๒	๑๐๐	๕๐๐	๑๒.๐๐	๑๐๐	๑๐๐	๑๐๐	๑๐๐	๔๐๐	๔,๘๐๐.๐๐
๖๘	Clozapine	tab	๒๕ mg	ED	๑๐๐	เม็ด	๖๓	๒๕	๗๘	๘๒	๐	๘๒	๑๓๒.๐๐	๒๐	๒๐	๒๐	๒๒	๘๒	๙,๓๘๕.๐๐
๖๙	Colchicine	tab	๐.๖ mg	ED	๕๐๐	tab	๔๐	๒๓	๓๓	๓๕	๓	๓๒	๒๒๕.๐๐	๘	๘	๘	๘	๓๒	๗,๒๐๐.๐๐
๗๐	Conjugate estrogen	tab	๐.๖๒๕ mg	ED	๓๐๐	tab	๕	๐	๒	๒	๒	๐	๓๘๐.๐๐	๐	๐	๐	๐	๐	๐.๐๐
๗๑	Cotrimoxazole susp	sus	๒๐๐+๔๐mg	ED	๓	bot	๑๙	๘๑	๑๕๐	๑๕๘	๕๐	๑๐๐	๙.๕๐	๐	๕๐	๐	๕๐	๓๐๐	๙๕๐.๐๐
๗๒	Cotrimoxazole tab	tab	๔๐๐+๘๐mg	ED	๓,๐๐๐	tab	๓	๒	๙	๙	๐	๙	๗๖๘.๕๓	๓	๓	๓	๓	๙	๓,๐๗๘.๑๒
๗๓	D & S	sol	๑๐๐๐ ml.	ED	๓	bot	๕๗๖	๙๖	๑๖๔	๑๗๒	๑๐๐	๕๐	๓๓.๐๐	๐	๕๐	๐	๐	๕๐	๓,๕๕๐.๐๐
๗๔	D & S/๒	sol	๑๐๐๐ ml.	ED	๓	bot	๓๒๕๒	๗๓๔	๙๓๔	๙๘๓	๗๐	๙๐๐	๒๘.๕๐	๒๐๐	๒๕๐	๒๐๐	๒๕๐	๙๐๐	๒๕,๖๕๐.๐๐
๗๕	D & S/๒	sol	๕๐๐ ml	ED	๓	bot	๐	๔๐	๐	๐	๔๐	๐	๒๗.๐๐	๐	๐	๐	๐	๐	๐.๐๐
๗๖	D & S/๓	sol	๕๐๐ ml.	ED	๓	bot	๒๙๖๒	๒๐๓๘	๓๗๕๐	๓๘๓๘	๒๖๐	๓๕๐๐	๒๕.๐๐	๓๕๐	๔๐๐	๓๕๐	๔๐๐	๓,๕๐๐	๓๗,๕๐๐.๐๐
๗๗	D & S/๓	sol	๑๐๐๐ ml.	ED	๓	bot	๐	๐	๐	๐	๐	๐	๓๒.๐๐	๐	๐	๐	๐	๐	๐.๐๐
๗๘	D & S/๔	sol	๕๐๐ ml.	ED	๓	bot	๖๐	๑๙๐	๑๖๐	๑๖๘	๖๐	๑๐๐	๒๕.๐๐	๒๐	๓๐	๓๐	๒๐	๓๐๐	๒,๕๐๐.๐๐
๗๙	D & S/๔	sol	๑๐๐๐ ml.	ED	๓	bot	๐	๐	๐	๐	๐	๐	๒๙.๐๐	๐	๐	๐	๐	๐	๐.๐๐
๘๐	D & S/๕	sol	๕๐๐ ml.	ED	๓	bot	๒๐	๖๐	๔๐	๔๒	๒๐	๒๐	๒๕.๐๐	๐	๐	๒๐	๐	๒๐	๕๐๐.๐๐
๘๑	D & W ๑๐๐	sol	๑๐๐ ml.	ED	๓	bot	๖๐๒๐	๙๔๓๐	๙๒๐๐	๙๔๓๐	๐	๙๔๐๐	๑๕.๐๐	๓๑๐๐	๓๑๐๐	๓๑๐๐	๓๑๐๐	๙,๔๐๐	๖๑,๖๐๐.๐๐

แผนปฏิบัติการจัดซื้อ

หน่วยงาน โรงพยาบาลทุ่งยางแดง จังหวัดปัตตานี

ประจำปีงบประมาณ ๒๕๖๕

ลำดับ	รายการยา	ประเภท	ความแรง	ประเภท D.NED (บาท)	หน่วยบรรจุ	หน่วยนับ	อัตราการใช้อีกหลัง ๓ ปี			ปริมาณการใช้ ปี ๒๕๖๕	ปริมาณคงคลัง ยกมา	ปริมาณการจัดซื้อ ปี ๒๕๖๕	ราคาต่อหน่วย (บาท)	ไตรมาสที่ ๑ (ค.ค. - ธ.ค.)	ไตรมาสที่ ๒ (ม.ค. - มิ.ย.)	ไตรมาสที่ ๓ ไตรมาสที่ ๓	ไตรมาสที่ ๔ (ค.ค. - ธ.ค.)	ยอดรวมแผนจัดซื้อ	
							๖๒	๖๓	๖๔									จำนวน	มูลค่า (บาท)
๘๒	D ๕ W ๑๐๐๐	sol	๑๐๐๐ mL	ED	๓	bot	๐	๐	๐	๐	๐	๒๙.๐๐	๐	๐	๐	๐	๐	๐	๐.๐๐
๘๓	D ๕ W ๕๐๐	sol	๕๐๐ mL	ED	๓	bot	๒๐	๒๐	๐	๐	๒๐	๒๕.๐๐	๐	๐	๐	๐	๐	๐	๐.๐๐
๘๔	DAT (Diphtheria Antitox	inj	๑๐,๐๐๐ IU	ED	๓	แอมพูล	๐	๐	๐	๐	๐	๐.๐๐	๐	๐	๐	๐	๐	๐	๐.๐๐
๘๕	Dexamethasone	inj	๔ mg in ๓ml	ED	๓	amp	๑๒๕๐	๑๐๕๐	๔๓๐๐	๔๕๓๕	๐	๔๕๐๐	๕.๓๐	๑๕๐๐	๓๐๐๐	๓๐๐๐	๓๐๐๐	๔,๕๐๐	๒๓,๘๕๐.๐๐
๘๖	Dexamethasone for inj	inj	๔๐ mg/๑๐ ml	ED	๓	amp	๐	๐	๑๕๐	๓๕๘	๕๐	๑๕๐	๒๕.๐๐	๕๐	๕๐	๕๐	๐	๑๕๐	๓,๙๕๐.๐๐
๘๗	Dextromethorphan	tab	๓๕ mg	ED	๓,๐๐๐	tab	๓๕	๒๘	๒๔	๒๕	๓	๒๒	๓๐๐.๐๐	๖	๖	๖	๕	๒๒	๖,๖๐๐.๐๐
๘๘	DEXTROSE ๑๐ % IN WA	Sol	D-๑๐-W	ED	๓	ขวด	๔๐	๔๐	๒๐	๒๑	๐	๒๐	๓๓.๐๐	๒๐	๐	๐	๐	๒๐	๖๖๐.๐๐
๘๙	Diazepam	tab	๒ mg	ED	๕๐๐	tab	๑๓	๑๔	๒๓	๒๒	๐	๒๒	๒๐๐.๐๐	๖	๖	๖	๕	๒๒	๔,๔๐๐.๐๐
๙๐	Diazepam	tab	๕ mg	ED	๓,๐๐๐	tab	๗	๕	๘	๘	๐	๘	๕๐๐.๐๐	๒	๒	๒	๒	๘	๔,๐๐๐.๐๐
๙๑	Diazepam	inj	๑๐mg. in ๒ml	ED	๓	amp	๓๘๐	๒๐๐	๑๔๐	๓๔๗	๓๐	๑๒๐	๓.๕๕	๓๐	๓๐	๓๐	๓๐	๑๒๐	๔๑๕.๐๐
๙๒	Diclofenac	inj	๗๕ mg/๓ml	ED	๓	amp	๘๕๐	๓๐๐	๒๐๐	๒๓๐	๐	๓๐๐	๕.๕๐	๐	๓๐๐	๐	๐	๓๐๐	๕๕๐.๐๐
๙๓	Diclofenac	tab	๒๕ mg	ED	๓,๐๐๐	tab	๑๐๔	๗๕	๕๖	๕๙	๑๓	๔๘	๓๓๘.๗๗	๑๒	๑๒	๑๒	๑๒	๔๘	๕,๗๐๐.๗๖
๙๔	Dictoxacillin	cap	๒๕๐ mg	ED	๕๐๐	cap	๗๙	๖๖	๖๓	๖๔	๖	๕๘	๕๕๑.๐๕	๑๓	๑๔	๑๔	๑๖	๕๘	๓๓,๖๖๐.๘๐
๙๕	Dictoxacillin	syr	๖๒.๕ mg/๕ ml	ED	๓	ขวด	๓๗๐๐	๓๖๐๐	๓๓๐๐	๓๓๕๕	๕๐	๓๓๐๐	๓๘.๐๐	๓๐๐	๓๐๐	๓๐๐	๒๐๐	๓,๓๐๐	๓๙,๘๐๐.๐๐
๙๖	Digoxin	tab	๐.๒๕ mg	ED	๓,๐๐๐	tab	๓	๓	๒	๒	๓	๓	๘๗๐.๐๐	๐	๐	๐	๓	๓	๘๗๐.๐๐
๙๗	Digoxin inj (HAD)	inj	๐.๕๐mg/ml	ED	๓	แอมพูล	๐	๐	๑๐	๓๐	๓๐	๐	๓๕.๐๐	๐	๐	๐	๐	๐	๐.๐๐
๙๘	Dimenhydrinate	tab	๕๐ mg	ED	๓,๐๐๐	tab	๖๙	๕๘	๕๗	๖๐	๑๓	๔๗	๒๒๐.๐๐	๑๒	๑๒	๑๒	๑๓	๔๗	๙,๘๗๐.๐๐
๙๙	Dimenhydrinate	inj	๕๐mg in ๓ml	ED	๓	amp	๗๕๐	๕๕๐	๖๒๐	๖๕๓	๘๐	๕๕๐	๔.๐๐	๑๕๐	๑๕๐	๑๕๐	๑๐๐	๕๕๐	๒,๒๐๐.๐๐
๑๐๐	Domperidone	tab	๓๐ mg	ED	๕๐๐	tab	๖๒	๔๒	๔๗	๔๙	๖	๔๓	๓๕๐.๐๐	๑๓	๑๓	๑๓	๑๐	๔๓	๖,๕๕๐.๐๐
๑๐๑	Domperidone	sus	๓ mg/ml in ๑๐ml	ED	๓	bot	๒๐๗๐	๑๘๗๗	๘๓๘	๘๘๐	๓๓๕	๗๐๐	๖.๐๐	๒๐๐	๒๐๐	๒๐๐	๑๐๐	๗๐๐	๔,๒๐๐.๐๐
๑๐๒	Dopamine HCl	inj	๒๕๐mg/ml	ED	๓	amp	๔๐	๓๐	๑๐	๓๐	๓๐	๐	๒๖.๗๕	๐	๐	๐	๐	๐	๐.๐๐
๑๐๓	Doxazosin	tab	๒ mg	ED	๑๐๐	tab	๓๓๗	๓๖๒	๓๗๕	๔๑๕	๐	๔๑๕	๓๕.๐๐	๑๐๕	๑๐๕	๑๐๕	๑๐๓	๔๑๕	๑๔,๕๒๕.๐๐
๑๐๔	Doxycycline HCl	cap	๑๐๐ mg	ED	๒๕๐	cap	๐	๔	๗	๗	๔	๓	๒๗๐.๐๐	๐	๐	๓	๐	๓	๘๓๐.๐๐
๑๐๕	dT-Diphtheria-Tetanus v	inj	๐.๕ml/dose	ED	๓	แอมพูล	๕๓๐	๕๒๐	๖๐๐	๖๓๐	๐	๖๐๐	๓๐.๐๐	๑๕๐	๑๕๐	๑๕๐	๑๕๐	๖๐๐	๑๘,๐๐๐.๐๐
๑๐๖	EE + L-norgestrel (R-DE)	tab	๓๐+๓๕๐ mcg	ED	๕๐	แผง	๕๔	๕๕	๓๗	๓๙	๐	๓๙	๓๓๐.๐๐	๑๐	๑๐	๑๐	๙	๓๙	๑๒,๘๗๐.๐๐
๑๐๗	Efavirenz	tab	๖๐๐ mg	ED	๓๐	การผูก	๒๔๐	๐	๐	๐	๐	๐	๓๕๒.๐๐	๐	๐	๐	๐	๐	๐.๐๐
๑๐๘	Enalapril	tab	๕ mg	ED	๓,๐๐๐	tab	๑๗๕	๒๒๐	๑๗๗	๑๘๖	๒๓	๑๖๓	๒๐๐.๐๐	๔๓	๔๓	๔๓	๔๐	๑๖๓	๓๒,๖๐๐.๐๐

แผนปฏิบัติการจัดซื้อ

หน่วยงาน โรงพยาบาลทุ่งยางแดง จังหวัดปัตตานี

ประจำปีงบประมาณ ๒๕๖๕

ลำดับ	รายการยา	ประเภท	ความแรง	ประเภท ของยา	หน่วยบรรจุ	หน่วยนับ	อัตราการใช้ย้อนหลัง ๓ ปี			ประมาณการใช้ ปี ๒๕๖๕	ปริมาณคงคลัง ยกมา	ประมาณการจัดซื้อ ปี ๒๕๖๕	ราคาต่อหน่วย (บาท)	ไตรมาสที่ ๑ (ต.ค. - ธ.ค.)	ไตรมาสที่ ๒ (ม.ค. - มิ.ย.)	ไตรมาสที่ ๓ (ก.ค. - ธ.ค.)	ไตรมาสที่ ๔ (ม.ค. - ธ.ค.)	ยอดรวมแผนจัดซื้อ	
							๒๕	๒๔	๒๕									จำนวน	มูลค่า (บาท)
๑๐๙	Enalapril	tab	๒๐ mg	ED	๑,๐๐๐	tab	๖๗	๕๔	๕๔	๕๗	๐	๕๗	๓๕๐.๐๐	๓๔	๓๔	๓๔	๓๕	๕๗	๑๙,๙๕๐.๐๐
๑๑๐	Enoxaparin sodium	inj	๖๐ mg/ ๐.๖	ED	๐	แอมพูล	๐	๐	๐	๐	๔๐	๑๘๕.๐๐	๒๐	๐	๒๐	๐	๔๐	๗,๔๐๐.๐๐	
๑๑๑	Ergotamine+Caffeine	tab	๑+๑๐๐mg	ED	๑๐	tab	๒๕๐	๒๔๐	๒๕๐	๒๖๒	๑๑๐	๓๗.๐๐	๐	๕๐	๕๐	๕๐	๓๕๐	๔,๐๕๐.๐๐	
๑๑๒	ERIG-Rebies immunoglo	inj	๕ ml	ED	๓	แอมพูล	๖๐	๔๐	๓๐	๓๒	๓๐	๖๖๓.๕๐	๐	๓๐	๓๐	๓๐	๓๐	๑๙,๙๐๒.๐๐	
๑๑๓	Erythromycin susp	sus	๑๒๕mg/๕ml	ED	๓	bot	๒๓๘	๑๔๖	๑๓๐	๑๓๖	๖	๓๐๐	๑๕.๐๐	๕๐	๐	๕๐	๐	๑๐๐	๑,๕๐๐.๐๐
๑๑๔	Erythromycin tab	tab	๒๕๐ mg	ED	๕๐๐	tab	๓	๒	๒	๒	๒	๓,๐๐๐.๐๐	๐	๐	๐	๐	๐	๐	๐.๐๐
๑๑๕	Ethambutol HCl	tab	๔๐๐ mg	ED	๕๐๐	tab	๐	๐	๐	๐	๐	๑๐๐.๐๐	๐	๐	๐	๐	๐	๐	๐.๐๐
๑๑๖	Ethambutol HCL	TAB	๕๐๐ MG	ED	๕๐๐	TAB	๐	๐	๐	๐	๐	๓,๓๐๕.๐๐	๐	๐	๐	๐	๐	๐	๐.๐๐
๑๑๗	Ethyl alcohol ๗๐%	sol	๗๐% in ๔๕	ED	๓	bot	๒๖๘	๑๔๖	๓	๓	๓๓	๑๐๐	๒๘.๖๒	๑๐๐	๐	๐	๐	๓๐๐	๒,๘๖๒.๐๐
๑๑๘	Ethyl alcohol ๗๐%	sol	๗๐% ใน ๖๐	ED	๓	ขวด	๑๐๓๓	๓๑๑	๐	๐	๐	๘.๕๐	๐	๐	๐	๐	๐	๐	๐.๐๐
๑๑๙	Ethyl alcohol ๙๕%	sol	๙๕% in ๑๘	ED	๓	bot	๐	๑	๐	๐	๐	๐.๐๐	๐	๐	๐	๐	๐	๐	๐.๐๐
๑๒๐	Ferrous fumarate	tab		ED	๑,๐๐๐	tab	๓๕๐	๑๕๒	๑๖๗	๓๗๕	๑๓	๑๖๐	๓๒๐.๐๐	๔๐	๔๐	๔๐	๔๐	๑๖๐	๑๙,๒๐๐.๐๐
๑๒๑	Ferrous susp. ๖๐ ml(Fe	sus	๒๕ mg Fe/๕	ED	๓	bot	๓๕๕	๓๕๐	๓๖๐	๓๓๑๓	๑๙๐	๑๐๐	๒๕.๐๐	๒๐๐	๒๐๐	๓๐๐	๒๐๐	๑๐๐	๒๒,๕๐๐.๐๐
๑๒๒	FINASTERIDE	tab	๕ mg	ED	๓๐	tab	๖๙๐	๓๕๐๐	๕๖	๕๙	๐	๕๙	๗๘.๐๐	๓๕	๓๕	๓๕	๓๕	๕๙	๔,๖๐๒.๐๐
๑๒๓	Fluconazole	cap	๒๐๐ mg	ED	๖๐	tab	๒๐๐	๕๐	๕	๕	๒	๓๓๐.๖๓	๓	๓	๓	๐	๓	๑๙๑.๘๙	
๑๒๔	Fluoxetine HCl	cap	๒๐ mg	ED	๕๐๐	tab	๔๕	๒๘	๓๑	๔๓	๔	๓๗	๒๕๐.๐๐	๙	๙	๙	๓๐	๓๗	๙,๒๕๐.๐๐
๑๒๕	Fluphenazine	inj	๒๕ mg/๒ ml	ED	๓	amp	๔๘	๑๓๒	๒๓๐	๒๔๒	๓๐	๒๐๐	๒๙.๐๐	๕๐	๕๐	๕๐	๕๐	๒๐๐	๕,๘๐๐.๐๐
๑๒๖	Folic acid	tab	๕ mg	ED	๑,๐๐๐	กระป๋อง	๓๒	๒๖	๓๖	๓๘	๓	๓๕	๔๓๐.๐๐	๙	๙	๙	๘	๓๕	๑๕,๐๕๐.๐๐
๑๒๗	Furosemide	tab	๔๐ mg	ED	๕๐๐	tab	๑๐๒	๑๒๕	๑๔๓	๑๔๘	๐	๑๔๘	๒๒๕.๐๐	๓๗	๓๗	๓๗	๓๗	๑๔๘	๓๓,๓๐๐.๐๐
๑๒๘	Furosemide	tab	๕๐๐ mg	ED	๑๐๐	tab	๐	๐	๖	๖	๐	๖	๑๘๐.๐๐	๒	๒	๒	๐	๖	๑,๐๘๐.๐๐
๑๒๙	Furosemide	inj	๒๐mg/ml in	ED	๓	amp	๒๖๐๐	๑๕๕๐	๒๔๐๐	๒๕๒๐	๔๐๐	๒๐๐๐	๗.๕๒	๕๐๐	๕๐๐	๕๐๐	๕๐๐	๒,๐๐๐	๑๕,๐๕๐.๐๐
๑๓๐	Furosemide	inj	๒๕๐ mg/๒๕	ED	๓	amp	๑๓๐	๑๓๐	๑๕๕	๑๖๓	๓๕	๑๒๐	๙๐.๖๖	๓๐	๓๐	๓๐	๓๐	๑๒๐	๔,๘๗๙.๒๐
๑๓๑	Gabapentin	cap	๓๐๐ mg	ED	๑๐๐	แคปซูล	๓๘	๕๗	๗๔	๗๘	๐	๗๘	๑๙๐.๐๐	๒๐	๒๐	๒๐	๑๘	๗๘	๑๔,๘๒๐.๐๐
๑๓๒	Gemfibrozil	cap	๓๐๐ mg	ED	๕๐๐	แคปซูล	๓๗	๓๕	๓๓	๓๕	๔	๓๓	๓๐๐.๐๐	๘	๘	๘	๗	๓๓	๙,๓๐๐.๐๐
๑๓๓	Gentamicin 50๔	inj	๘๐mg in ๒ml	ED	๓	amp	๕๐	๕๐	๕๐	๕๒	๕๐	๐	๑๒.๘๔	๐	๐	๐	๐	๐	๐.๐๐
๑๓๔	Gentian violet	sol	๑% in๓๐ ml	ED	๓	bot	๓๓๘	๑๔๔	๙๔	๙๙	๓๘	๖๐	๕.๐๘	๑๕	๑๕	๑๕	๑๕	๖๐	๓๐๙.๙๕
๑๓๕	Glipizide	tab	๕ mg	ED	๕๐๐	เม็ด	๒๘๔	๒๔๖	๓๒๓	๓๓๙	๒๒	๓๓๗	๖๐.๐๐	๗๙	๗๙	๗๙	๘๐	๓๓๗	๑๙,๐๒๐.๐๐

แผนปฏิบัติการจัดซื้อ

หน่วยงาน โรงพยาบาลทุ่งยางแดง จังหวัดปัตตานี

ประจำปีงบประมาณ ๒๕๖๕

ลำดับ	รายการยา	ประเภท	ความแรง	ประเภท หรือสูตร	หน่วยบรรจุ	หน่วยนับ	ใช้ความถี่หรือชนิด ๓ ปี			ปริมาณการใช้	ปริมาณคงคลัง	ปริมาณการจัดซื้อ	ราคาต่อหน่วย (บาท)	ไตรมาสที่ ๑ (ต.ค. - ธ.ค.)	ไตรมาสที่ ๒ (ม.ค. - มิ.ย.)	ไตรมาสที่ ๓	ไตรมาสที่ ๔ (ต.ค. - ธ.ค.)	ยอดรวมแผนจัดซื้อ	
							๖๒	๖๓	๖๔									จำนวน	มูลค่า (บาท)
๑๓๖	Glucose	inj	๕๐% in ๕๐	ED	๓	AMP	๑๐๐๐	๑๐๖๐	๘๓๐	๘๗๒	๓๐	๙๐๐	๑๖.๕๐	๒๕๐	๒๕๐	๒๐๐	๒๐๐	๙๐๐	๑๘,๘๕๐.๐๐
๑๓๗	Glyceril guaiacolate	syr	๑๐๐mg/๕ml	ED	๓	ขวด	๗๗๐๐	๕๘๐๐	๓๖๕๐	๗๘๒๒	๘๑๐	๓๐๐๐	๙.๐๐	๗๕๐	๗๕๐	๗๕๐	๗๕๐	๓,๐๐๐	๒๗,๐๐๐.๐๐
๑๓๘	Glyceril guaiacolate	tab	๑๐๐mg	ED	๕๐๐	เม็ด	๒๓๐	๓๖๔	๑๔๓	๑๕๐	๑๖	๓๓๔	๑๐๐.๐๐	๓๔	๓๔	๓๔	๓๒	๑๓๔	๑๓,๕๐๐.๐๐
๑๓๙	GPO-VIR Seno (NVP+๓T	tab	๒๐๐+๓๕๐+	ED	๖๐	tab	๐	๐	๐	๐	๐	๐	๐.๐๐	๐	๐	๐	๐	๐	๐.๐๐
๑๔๐	GPO-VIR Z๒๕๐ (NVP+๓T	tab	๒๐๐+๓๕๐+	ED	๖๐	tab	๐	๐	๐	๐	๐	๐	๐.๐๐	๐	๐	๐	๐	๐	๐.๐๐
๑๔๑	Haloperidol	inj	๕ mg/m in ๕	ED	๓	amp	๗๐	๕๐	๕๐	๕๖	๖๐	๐	๙.๗๒	๐	๐	๐	๐	๐	๐.๐๐
๑๔๒	Haloperidol	tab	๕ mg	ED	๑,๐๐๐	tab	๓	๑๐	๘	๘	๐	๘	๘๕๖.๐๐	๒	๒	๒	๒	๘	๖,๘๘๘.๐๐
๑๔๓	Haloperidol	tab	๒ mg	ED	๑,๐๐๐	tab	๓๒	๓๒	๑๒	๓๓	๐	๑๓	๕๓๕.๐๐	๓	๓	๓	๔	๑๓	๖,๘๕๕.๐๐
๑๔๔	Hydralazine HCl	tab	๒๕ mg	ED	๕๐๐	เม็ด	๕๖	๖๐	๖๒	๖๕	๑๐	๕๕	๔๗๐.๐๐	๑๔	๑๔	๑๔	๑๓	๕๕	๒๕,๘๕๐.๐๐
๑๔๕	Hydrochlorothiazide	tab	๒๕ mg	ED	๕๐๐	กล่อง	๕๘๐๐๐	๕๗	๕๐	๕๒	๑๒	๕๐	๙๐.๙๕	๑๐	๑๐	๑๐	๑๐	๔๐	๓,๖๓๘.๐๐
๑๔๖	Hydrocortisone	inj	๑๐๐ mg	ED	๓	ไวอัล	๑๑๖	๒๕๐	๖๖๐	๖๙๓	๕๐	๖๐๐	๔๘.๐๐	๓๕๐	๓๕๐	๓๕๐	๓๕๐	๖๐๐	๒๘,๘๐๐.๐๐
๑๔๗	Hydrogen peroxide	sol	๒๐ vol.in๕๐	ED	๓	bot	๓	๒	๓	๓	๑๐	๐	๒๖.๗๕	๐	๐	๐	๐	๐	๐.๐๐
๑๔๘	Hydroxyprogesterone c	inj	๒๕๐ mg/๑ml	ED	๓	แอมพูล	๐	๐	๓๐	๓๒	๐	๓๒	๘๐.๐๐	๘	๘	๘	๘	๓๒	๒,๕๖๐.๐๐
๑๔๙	Hydroxyzine HCl	tab	๑๐ mg	ED	๓,๐๐๐	tab	๓๕	๒๕	๓๐	๓๒	๖	๒๖	๑๒๐.๐๐	๖	๖	๖	๘	๒๖	๓,๑๒๐.๐๐
๑๕๐	Hyoscine-N-Butyl Br.	tab	๑๐ mg	ED	๕๐๐	tab	๒๓๒๐๐	๑๕๘๐๐	๓๓	๓๕	๙	๓๑	๗๘๐.๐๐	๘	๘	๘	๗	๓๑	๒๔,๑๘๐.๐๐
๑๕๑	Hyoscine-N-Butyl Br.	inj	๒๐mg/๑ml	ED	๓	amp	๒๕๐	๑๕๐	๒๐๐	๒๑๐	๓๐๐	๓๓๐	๑๐.๒๖	๓๐	๓๐	๓๐	๒๐	๑๓๐	๑,๓๒๘.๖๐
๑๕๒	Hyoscine-N-Butyl Br.	syr	๕ mg/๕ml	ED	๓	ขวด	๓๓๐	๑๙๐	๓๐๐	๓๐๕	๔๐	๕๐	๑๓๐.๐๐	๐	๕๐	๐	๐	๑๓๐	๑,๓๒๘.๖๐
๑๕๓	Ibuprofen	tab	๔๐๐ mg	ED	๕๐๐	tab	๒๐	๒๗	๕๔	๕๗	๓	๕๖	๒๙๙.๖๐	๓๔	๓๔	๓๔	๓๔	๕๖	๑๖,๗๗๗.๖๐
๑๕๔	Ibuprofen	syr	๑๐๐mg/๕ml	ED	๓	bot	๕๐	๓๕๐	๒๕๐	๒๖๒	๐	๒๕๐	๑๓๐.๐๐	๑๐๐	๕๐	๕๐	๕๐	๒๕๐	๓,๒๕๐.๐๐
๑๕๕	Imipramine HCl	tab	๒๕ mg	ED	๐	tab	๐	๐	๐	๐	๐	๐.๐๐	๐	๐	๐	๐	๐	๐	๐.๐๐
๑๕๖	Insulin biphasic isophar	inj	๑๐๐ iu/ml	ED	๓	ไวอัล	๕๓๐	๔๘๐	๖๑๐	๖๔๐	๐	๖๔๐	๖๘.๐๐	๑๖๐	๑๖๐	๑๖๐	๑๖๐	๖๔๐	๔๓,๕๒๐.๐๐
๑๕๗	Insulin isophane	inj	๓๐๐ iu in ๓	ED	๓	vial	๑๐๐	๓๑๐	๖๐	๖๓	๑๐	๕๓	๖๘.๐๐	๑๓	๑๓	๑๓	๑๔	๕๓	๓,๖๐๘.๐๐
๑๕๘	Insulin regular	inj	๑๐๐iu/ml in	ED	๓	vial	๓๖	๓๕	๒๓	๒๒	๐	๒๒	๗๐.๐๐	๖	๖	๖	๔	๒๒	๑,๕๕๐.๐๐
๑๕๙	Ipratropium Br+Fenoter	neb		ED	๓	amp	๒๓๔	๒๑๘	๓๗๙	๓๘๘	๓๓	๓๖๐	๙๕.๐๐	๔๐	๔๐	๔๐	๔๐	๓๖๐	๓๕,๒๐๐.๐๐
๑๖๐	Ipratropium Br+Fenoter	MDI	Ipratropium	ED	๓	กล่อง	๘๘๕	๙๖๐	๑๐๙๐	๑๑๔๔	๓๓๐	๑๐๐๐	๑๒๓.๐๕	๒๕๐	๒๕๐	๒๕๐	๒๕๐	๑,๐๐๐	๑๒๓,๐๕๐.๐๐
๑๖๑	Isoniazid	tab	๑๐๐ mg	ED	๕๐๐	tab	๐	๐	๐	๐	๐	๐	๑๐๐.๐๐	๐	๐	๐	๐	๐	๐.๐๐
๑๖๒	Isosorbide dinitrate	tab	subling. ๕mg	ED	๕๐๐	tab	๑๒	๑๑	๑๖	๑๗	๕	๑๒	๓๐๙.๘๕	๓	๓	๓	๓	๑๒	๓,๖๕๙.๕๐

แผนปฏิบัติการจัดซื้อ

หน่วยงาน โรงพยาบาลทุ่งยางแดง จังหวัดปัตตานี

ประจำปีงบประมาณ ๒๕๖๕

ลำดับ	รายการยา	ประเภท	ความแรง	ประเภท MED EQUIP	หน่วยบรรจุ	หน่วยนับ	อัตราการใช้อียอนหลัง ๓ ปี			ปริมาณการใช้ ปี ๒๕๖๕	ปริมาณคงคลัง ยกมา	ปริมาณการจัดซื้อ ปี ๒๕๖๕	ราคาต่อหน่วย (บาท)	ไตรมาสที่ ๑ (ต.ค. - ธ.ค.)	ไตรมาสที่ ๒ (ม.ค. - มิ.ย.)	ไตรมาสที่ ๓ ไตรมาสที่ ๓	ไตรมาสที่ ๔ (ต.ค. - ธ.ค.)	ยอดรวมแผนจัดซื้อ	
							๒๒	๒๓	๒๔									จำนวน	มูลค่า (บาท)
๑๖๓	Isosorbide dinitrate	tab	๑๐ mg	ED	๕๐๐	tab	๑๓๔	๑๓๓	๑๓๕	๑๒๕	๐	๑๒๕	๒๗๐.๐๐	๓๑	๓๑	๓๑	๓๑	๑๒๕	๓๓,๗๕๐.๐๐
๑๖๔	Lactulose	sus	๑๐๐ ml	ED	๓	bot	๐	๐	๕๐	๕๒	๑๐	๓๒	๕๘.๘๕	๘	๘	๘	๘	๓๒	๓,๘๘๓.๒๐
๑๖๕	Lamivudine (๓TC)	tab	๓๕๐ mg	ED	๖๐	tab	๐	๐	๐	๐	๐	๐	๔๘๖.๘๕	๐	๐	๐	๐	๐	๐.๐๐
๑๖๖	Lamivudine (๓TC)	tab	๓๐๐ mg	ED	๖๐	tab	๗๒๐	๐	๐	๐	๐	๐	๔๘๖.๘๕	๐	๐	๐	๐	๐	๐.๐๐
๑๖๗	Lamivudine (๓TC)	syr	๑๐ mg/ml	ED	๓	ขวด	๐	๒	๒	๒	๐	๒	๖๐.๙๙	๐	๐	๐	๒	๒	๑๒๑.๙๘
๑๖๘	Levofloxacin ๕๐๐	tab	๕๐๐ mg	ED	๓	กระปุก	๐	๐	๒๐๒	๒๓๒	๐	๒๐๐	๙๖๓.๐๐	๕๐	๕๐	๕๐	๕๐	๒๐๐	๑๙๖,๖๐๐.๐๐
๑๖๙	Lidocaine	inj	๒% in ๕๐ ml	ED	๓	vial	๑๖๖	๑๖๙	๑๕๑	๑๕๙	๓๔	๑๐๐	๗๕.๙๗	๐	๕๐	๐	๕๐	๑๐๐	๗,๕๙๗.๐๐
๑๗๐	Lidocaine HCl Viscous	vis	๒%	ED	๓	ขวด	๐	๐	๑๐	๑๐	๐	๑๐	๒๘๐.๐๐	๑๐	๐	๐	๐	๑๐	๒,๘๐๐.๐๐
๑๗๑	Lignocaine HCl	jel	๒% in ๓๐ g	ED	๓	tube	๑๔	๑๓	๕	๕	๓	๑๒	๙๖.๓๐	๐	๑๐	๐	๒	๑๒	๑,๑๕๕.๖๐
๑๗๒	Loratadine	tab	๑๐ mg	ED	๕๐๐	tab	๙๖	๙๒	๗๕	๗๙	๐	๗๙	๓๐๐.๖๗	๒๐	๒๐	๒๐	๓๙	๗๙	๒๓,๗๕๒.๙๓
๑๗๓	Lorazepam	tab	๐.๕ mg	ED	๓,๐๐๐	tab	๑๗	๑๒	๑๕	๑๖	๐	๑๖	๒๒๐.๐๐	๔	๔	๔	๔	๑๖	๓,๕๒๐.๐๐
๑๗๔	Losartan potassium	tab	๕๐ mg	ED	๓,๐๐๐	tab	๘๐	๗๙	๗๘	๘๒	๐	๘๒	๗๑๐.๐๐	๒๐	๒๐	๒๐	๒๒	๘๒	๕๘,๒๒๐.๐๐
๑๗๕	Lynestrenol (EXLUTON)	tab	๐.๕ mg	ED	๒๘	แผง	๔๕	๓๑๐	๖๓	๖๖	๑๐	๕๖	๖๒.๐๐	๓๔	๓๔	๓๔	๓๔	๕๖	๓,๔๗๒.๐๐
๑๗๖	Magnesium sulfate ๑๐%	inj	๑๐ ml	ED	๑	แอมพูล	๕๐	๕๐๐	๑๓๐	๑๓๖	๔๐	๓๐๐	๑๐.๐๐	๐	๓๐๐	๐	๐	๓๐๐	๓,๐๐๐.๐๐
๑๗๗	Magnesium sulfate ๕๐%	inj	๒ ml	ED	๑	แอมพูล	๔๕๐	๕๐	๓๐๐	๓๑๕	๒๕๐	๓๐๐	๙.๐๐	๐	๓๐๐	๐	๐	๓๐๐	๙๐๐.๐๐
๑๗๘	Medroxyprogesterone	inj	๓๕๐mg/ml	ED	๓	vial	๓๐๐๐	๑๑๒๐	๖๓๐	๖๔๐	๐	๖๐๐	๙.๖๙	๒๐๐	๑๐๐	๒๐๐	๓๐๐	๖๐๐	๕,๘๑๓.๐๐
๑๗๙	Medroxyprogesterone a	tab	๕ mg	ED	๓๐๐	เม็ด	๙๐๐	๒๐๐	๐	๐	๐	๐	๙๒๓.๔๑	๐	๐	๐	๐	๐	๐.๐๐
๑๘๐	Mefloquine ๒๕๐ mg	tab	๒๕๐ mg	ED	๑๐๐	เม็ด	๐	๐	๐	๐	๐	๐	๒,๔๐๐.๐๐	๐	๐	๐	๐	๐	๐.๐๐
๑๘๑	MEROPENEM	inj	๕๐๐mg	ED	๓	ไวอัล	๐	๐	๐	๐	๐	๐	๓๙๙.๘๐	๐	๐	๐	๐	๐	๐.๐๐
๑๘๒	Metformin	tab	๕๐๐ mg	ED	๕๐๐	เม็ด	๔๙๔	๔๕๕	๔๖๘	๔๙๓	๐	๔๙๓	๒๐๐.๐๐	๑๒๓	๑๒๓	๑๒๓	๑๒๒	๔๙๓	๙๘,๒๐๐.๐๐
๑๘๓	Methimazole (Thiamazole)	tab	๕ mg	ED	๕๐๐	tab	๗	๗	๑๒	๑๓	๐	๑๓	๓๙๙.๐๐	๓	๓	๓	๔	๑๓	๕,๔๗๒.๐๐
๑๘๔	Methyldopa	tab	๒๕๐ mg	ED	๕๐๐	tab	๓	๒	๔	๔	๐	๔	๖๕๐.๐๐	๐	๔	๐	๐	๔	๒,๖๐๐.๐๐
๑๘๕	Methylergometrine	inj	๐.๒ mg/ml	ED	๓	amp	๔๘๐	๑๕๐	๓๑๐	๓๒๖	๐	๓๐๐	๘.๐๐	๑๐๐	๑๐๐	๑๐๐	๐	๓๐๐	๒,๔๐๐.๐๐
๑๘๖	Methylprednisolone for	inj	๓ g	ED	๓	ไวอัล	๐	๐	๑๐	๑๐	๐	๙๐	๑,๕๕๐.๐๐	๒๐	๒๐	๐	๐	๙๐	๕๘,๐๐๐.๐๐
๑๘๗	Methylsalicylate (^{ซาลิไซลิก} CRE)	CRE		ED	๓	bot	๕๖๐	๙๐๒	๒๖๐	๒๗๓	๙๓๘	๐	๑๐.๐๐	๐	๐	๐	๐	๐	๐.๐๐
๑๘๘	Metoclopramide	tab	๑๐ mg	ED	๕๐๐	tab	๑๘	๑๘	๘	๘	๒	๖	๙๓.๐๔	๒	๒	๒	๐	๖	๕๕๘.๕๘
๑๘๙	Metoclopramide	inj	๑๐mg/ml in	ED	๓	amp	๘๓๐	๖๐๐	๖๐๐	๖๓๐	๑๕๐	๔๘๐	๖.๔๒	๑๒๐	๑๒๐	๑๒๐	๑๒๐	๔๘๐	๓,๐๘๓.๖๐

แผนปฏิบัติการจัดซื้อ

หน่วยงาน โรงพยาบาลทุ่งยางแดง จังหวัดปัตตานี

ประจำปีงบประมาณ ๒๕๖๕

ลำดับ	รายการยา	ประเภท	ความแรง	ประเภท เภสัชภัณฑ์	หน่วยบรรจุ	หน่วยนับ	อัตราการใช้ย้อนหลัง ๓ ปี			ปริมาณการใช้ ปี ๒๕๖๕	ปริมาณคงคลัง ยกมา	ปริมาณการจัดซื้อ ปี ๒๕๖๕	ราคาต่อหน่วย (บาท)	ไตรมาสที่ ๑ (ค.ค. - ธ.ค.)	ไตรมาสที่ ๒ (ม.ค. - มิ.ย.)	ไตรมาสที่ ๓ ไตรมาสที่ ๓	ไตรมาสที่ ๔ (ค.ค. - ธ.ค.)	ยอดรวมแผนจัดซื้อ	
							๖๒	๖๓	๖๔									จำนวน	มูลค่า (บาท)
๑๙๐	Metoprolol tartrate	tab	๑๐๐ mg	ED	๕๐๐	tab	๗๓	๗๓	๓๐๖	๓๑๑	๓๖	๙๕	๒๕๐.๐๐	๒๔	๒๔	๒๕	๒๓	๙๕	๒๓,๗๕๐.๐๐
๑๙๑	Metronidazole	tab	๔๐๐ mg	ED	๕๐๐	tab	๒	๒	๓	๓	๒	๒	๒๐๐.๐๐	๐	๐	๐	๒	๒	๔๐๐.๐๐
๑๙๒	Metronidazole	inj	๕๐๐ mg	ED	๓	ขวด	๔๖๐	๓๗๐	๓๖๔	๓๗๖	๓๖	๔๐๐	๓๓.๐๐	๓๐๐	๓๐๐	๓๐๐	๓๐๐	๔๐๐	๕,๒๐๐.๐๐
๑๙๓	Milk of magnesia	sus	๗.๕% ^๖	ED	๓	bot	๔๑๙	๔๒๘	๓๖๖	๓๗๙	๐	๓๕๐	๓๖.๘๕	๓๐๐	๓๐๐	๓๕๐	๐	๓๕๐	๕,๘๗๗.๕๐
๑๙๔	Montelukast sodium	tab	๑๐ mg	ED	๒๘	tab	๗๐๐	๕๓๒	๔๓	๔๕	๔	๔๓	๓๖๗.๐๐	๓๐	๓๐	๓๐	๓๓	๔๓	๖,๙๒๗.๐๐
๑๙๕	Morphine SO๔	inj	๑๐ mg/๑ml	ED	๓	แอมพูล	๑๐๐	๐	๕๐	๕๒	๐	๕๐	๖.๕๐	๕๐	๐	๐	๐	๕๐	๓๒๕.๐๐
๑๙๖	Morphine SO๔ (IR)	tab	๑๐ mg	ED	๓๐๐	เม็ด	๔๐๐	๖๐๐	๓	๓	๐	๓	๓๓๐.๐๐	๓	๐	๐	๐	๓	๓๕๐.๐๐
๑๙๗	Morphine SO๔ Sustain	tab	๑๐ mg	ED	๓๐	เม็ด	๐	๐	๓	๓	๐	๓	๓๕๐.๐๐	๓	๐	๐	๐	๓	๓,๐๕๐.๐๐
๑๙๘	Multivitamin	sy	๖๐ mL	ED	๓	bot	๔๕๐	๕๗๐	๔๓๕	๔๓๖	๓๓๕	๓๐๐	๓๖.๘๔	๕๐	๓๐๐	๕๐	๓๐๐	๓๐๐	๓,๘๕๐.๐๐
๑๙๙	Multivitamin	tab		ED	๓,๐๐๐	tab	๕๕	๔๘	๔๐	๔๒	๒	๔๐	๒๗๐.๐๐	๓๐	๓๐	๓๐	๓๐	๔๐	๓๐,๘๐๐.๐๐
๒๐๐	Nalador ยานิม รพ.ปัตตานี	inj	๕๐๐ mcg	ED	๓	amp	๐	๐	๐	๐	๐	๐	๗๘๓.๓๐	๐	๐	๐	๐	๐	๐.๐๐
๒๐๑	Naloxone	inj	๐.๘mg/ml	ED	๓	amp	๐	๐	๐	๐	๐	๐	๒๐๓.๐๐	๐	๓๐	๐	๐	๓๐	๒,๐๓๐.๐๐
๒๐๒	Naproxen	tab	๒๕๐ mg	ED	๒๕๐	tab	๓๓๘	๓๖	๗๓	๗๗	๖	๗๓	๓๗๕.๐๐	๓๘	๓๘	๓๘	๓๗	๗๓	๒๖,๕๖๕.๐๐
๒๐๓	Nevirapine (NVP)	tab	๒๐๐ mg	ED	๖๐	tab	๓๐	๒๔๐	๒๒	๓๓	๐	๓๓	๒๗๘.๔๗	๓	๓	๓	๔	๓๓	๓,๘๘๐.๓๓
๒๐๔	Nevirapine (NVP) Susp	sus	๕๐mg/๕ml,	ED	๓	ขวด	๐	๕	๓	๓	๐	๓	๖๕.๐๐	๓	๓	๓	๐	๓	๓๗๕.๐๐
๒๐๕	Nicardipine hydrochloride	inj	๒ mg/๒ ml	ED	๓	แอมพูล	๗๐	๓๔๐	๓๖๐	๓๖๘	๐	๓๕๐	๕๖.๗๓	๔๐	๓๐	๓๕	๓๕	๓๔๐	๗,๙๓๙.๔๐
๒๐๖	NOREPINEPHRINE (Levo)	inj	๔mg/๔ml	ED	๓	amp	๐	๐	๗	๗	๐	๓๐	๒๕๓.๕๕	๓๐	๐	๐	๐	๓๐	๒,๕๓๙.๕๐
๒๐๗	Norethisterone	tab		ED	๓๐๐	tab	๐	๐	๓๓	๓๔	๒	๓๒	๓๖๕.๐๐	๓	๓	๓	๓	๓๒	๓,๙๘๐.๐๐
๒๐๘	Norfloxacin tab ๔๐๐	tab	๔๐๐ mg	ED	๕๐๐	tab	๘	๗	๖	๖	๐	๖	๖๐๕.๐๐	๒	๒	๒	๐	๖	๓,๖๓๐.๐๐
๒๐๙	Nortriptyline	tab	๑๐ mg	ED	๓,๐๐๐	เม็ด	๕๐	๔๒	๓๘	๔๐	๒	๓๘	๕๘๐.๐๐	๓๐	๓๐	๓๐	๘	๓๘	๒๒,๐๕๐.๐๐
๒๑๐	Nortriptyline	tab	๒๕ mg	ED	๓,๐๐๐	เม็ด	๒๖	๓๗	๓๖	๓๘	๐	๓๘	๓,๐๕๐.๐๐	๓๐	๓๐	๓๐	๘	๓๘	๓๙,๗๐๐.๐๐
๒๑๑	Oxofloxacin tab ๒๐๐	tab	๒๐๐ mg	ED	๓๐๐	tab	๒๐	๐	๓	๓	๓	๐	๓๐๗.๐๐	๐	๐	๐	๐	๐	๐.๐๐
๒๑๒	Olive oil	oil	๔๕๐ ml	ED	๓	bot	๓๗	๓๔	๓๙	๒๐	๒	๓๘	๓๖๐.๕๐	๔	๔	๔	๖	๓๘	๒,๘๘๗.๐๐
๒๑๓	Omeprazole	cap	๒๐ mg	ED	๓๐๐	tab	๒๐๓๔	๒๒๗๓	๒๕๕๘	๒๖๘๖	๒๔๖	๒๔๐๐	๔๕.๐๐	๖๐๐	๖๐๐	๖๐๐	๖๐๐	๒,๔๐๐	๓๐๘,๐๐๐.๐๐
๒๑๔	Omeprazole	inj	๔๐ mg	ED	๓	ขวด	๓๖๘	๓๘๐	๗๑๖	๗๕๒	๓๔	๗๒๐	๓๔.๓๕	๓๘๐	๓๘๐	๓๘๐	๓๘๐	๗๒๐	๓๐,๓๘๘.๐๐
๒๑๕	Opsardex eye drops (De	sol	๐.๓%+๐.๓๕%	ED	๓	bot	๔๘	๘๔	๓๘๐	๓๘๙	๐	๓๗๒	๓๓.๐๐	๔๘	๔๘	๔๘	๔๘	๓๗๒	๒,๔๙๖.๐๐
๒๑๖	Opsil-A ๓๐ ml	sol	๐.๐๕%+๐.๐	ED	๓	bot	๐	๐	๓๐๐๐	๓๐๕๐	๔๐	๓๐๐๐	๓๐.๐๐	๒๕๐	๒๕๐	๒๕๐	๒๕๐	๓,๐๐๐	๓๐,๐๐๐.๐๐

แผนปฏิบัติการจัดซื้อ

หน่วยงาน โรงพยาบาลทุ่งยางแดง จังหวัดปัตตานี

ประจำปีงบประมาณ ๒๕๖๕

ลำดับ	รายการยา	ประเภท	ความแรง	ประเภท MED CODE	หน่วยบรรจุ	หน่วยนับ	อัตราการใช้ย้อนหลัง ๓ ปี			ปริมาณการใช้ ปี ๒๕๖๕	ปริมาณคงคลัง ยกมา	ปริมาณการจัดซื้อ ปี ๒๕๖๕	ราคาต่อหน่วย (บาท)	ไตรมาสที่ ๑ (ค.ค. - อ.ค.)	ไตรมาสที่ ๒ (ม.ค. - มิ.ค.)	ไตรมาสที่ ๓ ไตรมาสที่ ๓	ไตรมาสที่ ๔ (ต.ค. - ธ.ค.)	ยอดรวมแผนจัดซื้อ		
							๖๒	๖๓	๖๔									จำนวน	มูลค่า (บาท)	
๒๑๗	ORS -ผู้ใหญ่(รสส้ม)	pow	๕.๕ gm.	ED	๕๐	pack	๕๙๐	๕๖๐	๓๕๒	๓๗๐	๓๘	๓๕๐	๙๖.๓๐	๘๐	๗๐	๗๐	๗๐	๓๕๐	๓๓,๗๐๕.๐๐	
๒๑๘	ORS -รสส้มเด็ก	pow	๓.๓ gm	ED	๓๐๐	pack	๒๐๗	๓๓๐	๗๓	๗๕	๐	๗๕	๙๖.๓๐	๒๕	๒๕	๒๕	๐	๗๕	๗,๒๒๒.๕๐	
๒๑๙	Oseltamivir	tab	๗๕ mg.	ED	๒๕๐	กล่อง	๕	๑๓	๑๐	๑๐	๒	๘	๖,๒๕๐.๐๐	๒	๒	๒	๒	๘	๕๐,๐๐๐.๐๐	
๒๒๐	Oxytocin	inj	๑๐ IU/ml	ED	๓	amp	๓๕๕๐	๓๔๐๐	๓๘๐๐	๓๘๗๐	๒๐๐	๓๖๐๐	๑๓.๖๐	๔๐๐	๔๐๐	๔๐๐	๔๐๐	๓,๖๐๐	๓๘,๕๖๐.๐๐	
๒๒๑	Paracetamol	tab	๓๒๕ mg	ED	๓,๐๐๐	tab	๒๒	๑๓	๑๓	๓๒	๒	๓๐	๑๙๐.๐๐	๒	๒	๒	๕	๓๐	๑,๕๐๐.๐๐	
๒๒๒	Paracetamol	syr	๑๒๐ mg/ml	ED	๓	bot	๓๓๙๕	๓๐๓๕	๓๗๐	๓๗๘	๐	๒๐๐	๙.๐๐	๕๐	๐	๕๐	๐	๓๐๐	๗๐๐.๐๐	
๒๒๓	Paracetamol	sus	๑๒๐ mg/ml	ED	๓	bot	๑๓๓๓๗	๓๐๒๐๕	๗๓๓๘	๗๘๙๕	๔๗๐	๗๐๐๐	๘.๐๐	๓๗๕๐	๓๗๕๐	๓๗๕๐	๓๗๕๐	๗,๐๐๐	๕๖,๐๐๐.๐๐	
๒๒๔	Paracetamol (foil)	tab	๕๐๐ mg	ED	๕๐๐	tab	๖๒๐	๖๓๘	๕๖๕	๕๘๘	๒	๕๘๐	๓๖๐.๐๐	๓๒๐	๑๒๐	๑๒๐	๓๒๐	๕๘๐	๗๖,๘๐๐.๐๐	
๒๒๕	Penicillin G sodium	inj	๕.๐ mu	ED	๓	vial	๑๐	๑๕	๐	๐	๑๕	๐	๒๓.๐๐	๐	๐	๐	๐	๐	๐	๐.๐๐
๒๒๖	Penicillin G sodium	inj	๓.๐ mu	ED	๓	vial	๐	๕	๕	๕	๐	๐	๑๓.๕๐	๐	๐	๐	๐	๐	๐	๐.๐๐
๒๒๗	Perphenazine	tab	๘ mg	ED	๓,๐๐๐	tab	๓๓	๑๒	๑๔	๑๕	๓	๓๔	๕๕๐.๐๐	๔	๔	๔	๒	๓๕	๖,๓๐๐.๐๐	
๒๒๘	Pethidine HCl	inj	๕๐mg in amp	ED	๓	amp	๓๐๐	๐	๓๐๐	๓๐๕	๐	๓๐๐	๖.๕๐	๕๐	๐	๕๐	๐	๓๐๐	๖๕๐.๐๐	
๒๒๙	PHENOBARBITAL	tab	๖๐ mg	ED	๓	cap	๐	๐	๐	๐	๐	๐	๐.๓๐	๐	๐	๐	๐	๐	๐.๐๐	
๒๓๐	Phenytoin inj (HAD)	inj	๒๕๐mg/๕ml	ED	๓	ไวอัล	๐	๐	๐	๐	๐	๓๐	๓๘๕.๐๐	๓๐	๐	๐	๐	๓๐	๓,๘๕๐.๐๐	
๒๓๑	Phenytoin sodium	cap	๓๐๐ mg	ED	๕๐๐	แคปซูล	๓๑	๓๖	๓๓	๓๓	๐	๓๓	๒๔๕.๐๐	๘	๘	๘	๙	๓๓	๘,๐๘๕.๐๐	
๒๓๒	Pioglitazone	tab	๓๐ mg	ED	๕๐๐	เม็ด	๒๕	๒๓	๒๔	๒๕	๐	๒๕	๓๓๕.๐๐	๖	๖	๖	๗	๒๕	๗,๘๗๕.๐๐	
๒๓๓	Polymyxin B+Neomycin	eye	๕๐๐๐ u	ED	๓	tube	๒๕๒	๒๑๖	๒๔๐	๒๕๒	๐	๒๔๐	๑๓.๗๕	๖๐	๖๐	๖๐	๖๐	๒๔๐	๓,๓๐๐.๐๐	
๒๓๔	Potassium Cl	inj	๒๐mEq in amp	ED	๓	amp	๓๐๐	๓๐๐	๓๐๐	๓๓๕	๐	๓๐๐	๗.๐๐	๓๐๐	๓๐๐	๓๐๐	๐	๓๐๐	๒,๓๐๐.๐๐	
๒๓๕	Potassium Cl Elixir ๒๐ mEq/5ml	sol	๕๐๐mg/๕ml	ED	๓	ขวด	๖๕	๖๓	๘๓	๘๗	๑๓	๘๐	๘๓.๓๓	๒๐	๒๐	๒๐	๒๐	๘๐	๖,๖๖๖.๕๐	
๒๓๖	Povidone iodine	sol	๓๐% in ๑๐๐ ml	ED	๓	bot	๔๙	๔๔	๔๗	๔๙	๓	๔๐	๒๒๒.๒๕	๓๐	๓๐	๓๐	๓๐	๔๐	๘,๘๕๐.๐๐	
๒๓๗	POVIDONE IODINE	sol	๓๐% ๔๕๐ ml	ED	๔๕๐	ml	๐	๐	๓๐	๓๒	๐	๓๒	๘๒.๓๙	๘	๘	๘	๘	๓๒	๒,๖๓๖.๔๘	
๒๓๘	Povidone iodine	Sol	๓๐% in ๓๐๐ ml	ED	๓	bot	๐	๐	๐	๐	๐	๐	๓๕.๐๐	๐	๐	๐	๐	๐	๐.๐๐	
๒๓๙	Povidone iodine ๔.๕ L	sol	๓๐% in ๔.๕ L	ED	๓	แกลลอน	๐	๐	๐	๐	๐	๐	๖๗๐.๐๐	๐	๐	๐	๐	๐	๐.๐๐	
๒๔๐	Povidone iodine scrub	sol	๗.๕% -๔๕๐ ml	ED	๓	bot	๔๐	๒๘	๕๖	๕๙	๓	๕๖	๗๕.๐๐	๓๔	๓๔	๓๔	๓๔	๕๖	๕,๓๒๐.๐๐	
๒๔๑	Prednisolone	tab	๕ mg	ED	๕๐๐		๔๐	๒๘	๕๔	๕๗	๐	๕๗	๓๗๕.๘๑	๓๔	๓๔	๓๔	๓๕	๕๗	๓๐,๐๒๓.๓๗	
๒๔๒	Primaquine tab,๑๕ mg	tab	๑๕ mg	ED	๒๕๐	กระป๋อง	๐	๐	๓	๓	๐	๓	๓๗๗.๕๐	๐	๐	๐	๓	๓	๓๗๗.๕๐	
๒๔๓	Proctosedyl	tab	supp. ๕+๕ mg	ED	๓๐	tab	๘๗	๓๒๓	๘๖	๙๐	๕	๘๐	๕๕.๐๐	๔๐	๐	๔๐	๐	๘๐	๔,๔๐๐.๐๐	

แผนปฏิบัติการจัดซื้อ

หน่วยงาน โรงพยาบาลทุ่งยางแดง จังหวัดปัตตานี

ประจำปีงบประมาณ ๒๕๖๕

ลำดับ	รายการยา	ประเภท	ความแรง	ประเภท INED ชนิดยา	หน่วยบรรจุ	หน่วยนับ	มีตราการใช้ย้อนหลัง ๓ ปี			ปริมาณการใช้ ปี ๒๕๖๕	ปริมาณคงคลัง ยกมา	ปริมาณการจัดซื้อ ปี ๒๕๖๕	ราคาค่าหน่วย (บาท)	ไตรมาสที่ ๑ (ค.ค. - ธ.ค.)	ไตรมาสที่ ๒ (ม.ค. - มิ.ย.)	ไตรมาสที่ ๓	ไตรมาสที่ ๔ (ค.ค. - ธ.ค.)	ขอรวมแผนจัดซื้อ	
							๖๒	๖๓	๖๔									จำนวน	มูลค่า (บาท)
๒๕๔	Propranolol	tab	๑๐ mg	ED	๕๐๐	tab	๔๒	๔๖	๔๒	๔๔	๖	๓๘	๓๒๕.๐๐	๓๐	๓๐	๓๐	๘	๓๘	๔,๗๕๐.๐๐
๒๕๕	Propranolol	tab	๔๐ mg	ED	๑,๐๐๐	tab	๓	๐	๓	๓	๐	๓	๓๖๐.๐๐	๐	๐	๐	๓	๓	๓๖๐.๐๐
๒๕๖	Propylthiouracil	tab	๕๐ mg	ED	๕๐๐	tab	๒๔	๒๒	๒๒	๒๓	๕	๓๘	๒๒๗.๕๐	๔	๔	๔	๖	๓๘	๔,๘๓๕.๐๐
๒๕๗	Pyrazinamide	tab	๕๐๐ mg	ED	๑,๐๐๐	tab	๐	๐	๐	๐	๐	๐	๘๗๕.๒๖	๐	๐	๐	๐	๐	๐.๐๐
๒๕๘	Quinine sulphate ๕๐๐	tab	๕๐๐ mg	ED	๑,๐๐๐	เม็ด	๐	๐	๐	๐	๐	๐	๓,๖๐๕.๐๐	๐	๐	๐	๐	๐	๐.๐๐
๒๕๙	Ranitidine	tab	๓๕๐ mg	ED	๕๐๐	tab	๖๕	๔๐	๓	๓	๒๐	๐	๒๐๐.๐๐	๐	๐	๐	๐	๐	๐.๐๐
๒๕๐	Ranitidine	inj	๒๕ mg	ED	๓	แอมพูล	๖๐๐	๒๐๐	๐	๐	๐	๐	๖.๕๐	๐	๐	๐	๐	๐	๐.๐๐
๒๕๑	Rebies vaccine	inj		ED	๓	vial	๕๒๐	๒๔๐	๓๔๐	๓๕๗	๐	๓๕๐	๒๕๕.๐๐	๓๐๐	๓๐๐	๓๐๐	๕๐	๓๕๐	๓๐๓,๒๕๐.๐๐
๒๕๒	Rifafour e-๒๖๕ (Rifampi	tab	๓๕๐+๗๕+๔	ED	๓๐	tab	๖๐	๕	๕๕	๕๘	๐	๕๘	๒๗๘.๒๐	๓๔	๓๔	๓๔	๑๖	๕๘	๓๖,๓๓๕.๖๐
๒๕๓	Rifampicin ๔๕๐ mg	cap	๔๕๐ mg	ED	๓๐๐	กล่อง	๐	๐	๐	๐	๐	๐	๕๒๓.๗๒	๐	๐	๐	๐	๐	๐.๐๐
๒๕๔	Rifinah ๓๕๐ (ISONIAZID	cap	๓๐๐+๓๕๐	ED	๓๐๐	แคปซูล	๓๕	๐	๐	๐	๐	๐	๗๒๖.๕๓	๐	๐	๐	๐	๐	๐.๐๐
๒๕๕	Ringer's lactate	sol	๓๐๐๐ ml	ED	๓	bot	๖๕๒	๕๔๕	๖๕๓	๖๘๖	๑๐๐	๕๖๐	๔๓.๐๐	๓๔๐	๓๔๐	๓๔๐	๓๔๐	๕๖๐	๒๒,๙๖๐.๐๐
๒๕๖	Risperidone	tab	๒ mg	ED	๖๐	เม็ด	๘๗	๓๓๐	๓๔๗	๓๕๔	๒๐	๓๓๔	๒๓๓.๘๐	๓๔	๓๔	๓๔	๓๒	๓๓๔	๒๘,๓๘๑.๒๐
๒๕๗	Risperidone	tab	๓ mg	ED	๖๐	เม็ด	๐	๐	๑๒	๑๓	๐	๑๓	๓๘๔.๐๐	๓	๓	๓	๔	๑๓	๕,๘๗๒.๐๐
๒๕๘	Roxithromycin	tab	๑๕๐ mg	ED	๓๐๐	TAB	๒๐	๔๓	๒๓	๒๔	๖	๓๘	๑๒๐.๐๐	๔	๔	๔	๖	๓๘	๒,๓๖๐.๐๐
๒๕๙	Salbutamol	tab	๒ mg	ED	๕๐๐	tab	๓๐	๓๐	๒๐	๒๓	๐	๒๓	๖๐.๗๔	๕	๕	๕	๖	๒๓	๓,๒๘๐.๗๔
๒๖๐	Salbutamol	syr	๒ mg/๕ ml	ED	๓	bot	๒๙๐๐	๒๙๔๐	๓๗๓๐	๓๘๓๖	๓๐๐	๓๕๐๐	๓๐.๗๖	๓๕๐	๔๕๐	๓๕๐	๓๕๐	๓,๕๐๐	๑๖,๓๔๐.๐๐
๒๖๑	Salbutamol	inh	๐.๓ mg/dos	ED	๓	bot	๕๓๐	๕๓๐	๕๐๐	๕๒๕	๒๐	๕๐๐	๓๖.๓๘	๑๒๕	๑๒๕	๑๒๕	๑๒๕	๕๐๐	๑๘,๓๙๐.๐๐
๒๖๒	Salbutamol	sol	๐.๕% in ๒๐	ED	๓	bot	๔๘๗	๒๗๓	๒๘๘	๓๐๒	๗๕	๒๐๐	๕๒.๘๐	๕๐	๕๐	๕๐	๕๐	๒๐๐	๘,๕๖๐.๐๐
๒๖๓	Salicyic acid+Lactic ac	sol	๑๖.๗% - ๑๕	ED	๓	bot	๑๐	๒๔	๖	๖	๓๘	๐	๔๘.๓๕	๐	๐	๐	๐	๐	๐.๐๐
๒๖๔	Saline irrigate	sol	๐.๙% - ๑๐๐	ED	๓	bot	๑๗๗๐	๑๕๓๐	๑๗๘๐	๑๘๖๗	๓๔๐	๑๗๑๐	๒๖.๐๐	๔๐๐	๔๕๐	๔๕๐	๔๐๐	๓,๗๐๐	๔๔,๒๐๐.๐๐
๒๖๕	Saline irrigate ๕๐๐ ml	sol	๐.๙% - ๕๐๐	ED	๓	bot	๓๗๘	๓๘๔	๓๕๕	๓๕๒	๑๕	๓๒๐	๒๕.๐๐	๓๐	๓๐	๓๐	๓๐	๓๒๐	๓,๐๐๐.๐๐
๒๖๖	Salmeterol + Fluticasor	inh	๒๕+๑๒๕ m	ED	๓	bot	๘๗๐	๘๗๐	๑๓๕๒	๑๒๑๐	๙๘	๑๓๐๐	๑๓๓.๗๕	๓๐๐	๓๐๐	๓๐๐	๒๐๐	๓,๓๐๐	๑๘๗,๑๒๕.๐๐
๒๖๗	Scabicide emulsion	emu	๔๕๐ ml	ED	๓	ขวด	๗๖	๘๐	๗๗	๘๓	๓	๘๐	๓๐๗.๐๐	๒๐	๒๐	๒๐	๒๐	๘๐	๘,๕๖๐.๐๐
๒๖๘	SERTRALINE	tab	๕๐ mg	ED	๓๐	เม็ด	๗	๓๒	๓๐	๓๐	๐	๓๐	๓๕๐.๘๗	๒	๒	๒	๔	๓๐	๓,๕๐๘.๗๐
๒๖๙	Silver sulfadiazine	cre	Silver sulfac	ED	๓	tube	๕๔	๒๘	๕	๕	๒๓	๐	๒๕.๐๐	๐	๐	๐	๐	๐	๐.๐๐
๒๗๐	Simethicone	tab	๘๐ mg	ED	๕๐๐	TAB	๑๖๕	๑๖๐	๑๕๔	๑๖๒	๑๓	๑๕๓	๑๓๗.๒๓	๓๘	๓๘	๓๘	๓๗	๑๕๓	๒๐,๗๒๑.๗๓

แผนปฏิบัติการจัดซื้อ

หน่วยงาน โรงพยาบาลทุ่งยางแดง จังหวัดปัตตานี

ประจำปีงบประมาณ ๒๕๖๕

ลำดับ	รายการยา	ประเภท	ความแรง	ประเภท เภสัชภัณฑ์	หน่วยบรรจุ	หน่วยนับ	อัตราการใช้ย้อนหลัง ๓ ปี			ปริมาณการใช้ ปี ๒๕๖๕	ปริมาณคงคลัง ยกมา	ปริมาณการจัดซื้อ ปี ๒๕๖๕	ราคาต่อหน่วย (บาท)	ไตรมาสที่ ๑ (ต.ค. - ธ.ค.)	ไตรมาสที่ ๒ (ม.ค. - มิ.ย.)	ไตรมาสที่ ๓ ไตรมาสที่ ๓	ไตรมาสที่ ๔ (ต.ค. - ธ.ค.)	ยอดรวมแผนจัดซื้อ	
							๒๕๖๓	๒๕๖๔	๒๕๖๕									จำนวน	มูลค่า (บาท)
๒๕๗๓	Simethicone	sus	๔๐ mg/๕ m	ED	๓	ขวด	๒๒๐๐	๓๖๘๘	๔๗๒๒	๓๐๒๓	๒๔๐	๘๐๐	๑๒.๐๐	๒๐๐	๒๐๐	๒๐๐	๒๐๐	๘๐๐	๙,๖๐๐.๐๐
๒๕๗๔	Simvastatin	tab	๒๐ mg	ED	๓,๐๐๐	TAB	๓๖๓	๑๘๘๔	๓๖๕๕	๓๗๗๓	๖	๓๖๗	๔๘๐.๐๐	๔๒	๔๒	๔๒	๔๓	๑๖๗	๘๐,๓๖๐.๐๐
๒๕๗๕	Simvastatin	tab	๔๐ mg	ED	๑๐๐	TAB	๗๒๕	๗๒๖	๗๓๗	๗๘๔	๓๗	๗๔๗	๓๕๐.๐๐	๒๓๗	๒๓๗	๒๓๗	๒๓๖	๙๔๗	๓๕๒,๐๕๐.๐๐
๒๕๗๖	Sodium bicarbonate	tab	๓๐๐ mg	ED	๓,๐๐๐	tab	๔๔	๒๘	๒๗	๒๘	๓	๒๗	๗๗.๐๔	๗	๗	๗	๖	๒๗	๒,๐๘๐.๐๘
๒๕๗๗	Sodium bicarbonate	inj	๗.๕% in ๕๐	ED	๑	amp	๕๐	๓๕	๔๘	๕๐	๓๗	๕๐	๓๐.๐๐	๐	๐	๕๐	๐	๕๐	๑,๕๐๐.๐๐
๒๕๗๘	SODIUM CHLORIDE (NaCl)	tab	๓๐๐ mg	ED	๒๕๐	tab	๐	๑๗	๓	๓	๐	๓	๑๑๐.๐๐	๓	๓	๓	๐	๓	๓๓๐.๐๐
๒๕๗๙	Sodium Chloride ๐.๙%	sol	๐.๙๕% - ๑๐	ED	๑	bot	๐	๐	๐	๐	๒๐	๐	๓๒.๐๐	๐	๐	๐	๐	๐	๐.๐๐
๒๕๘๐	Sodium Chloride ๐.๙%	sol	๐.๙% - ๑๐๐	ED	๓	bot	๓๑๓๓	๒๖๖๐	๓๒๔๗	๓๔๐๙	๐	๓๕๐๐	๑๒.๐๐	๘๕๐	๘๕๐	๘๕๐	๘๕๐	๓,๔๐๐	๔๐,๘๐๐.๐๐
๒๕๘๑	Sodium Chloride ๐.๙%	sol	๐.๙% - ๑๐๐	ED	๓	bot	๒๒๒๐	๒๒๕๔	๒๕๕๖	๒๖๗๓	๓๕๐	๒๕๐๐	๒๘.๕๐	๖๕๐	๖๕๐	๖๐๐	๖๐๐	๒,๕๐๐	๗๒,๒๕๐.๐๐
๒๕๘๒	Sodium Chloride ๐.๙%	sol	๐.๙% - ๕ml	ED	๓	bot	๘๘๕๐	๖๓๕๐	๗๕๕๐	๗๗๒๘	๓๒๐๐	๖๗๐๐	๓.๘๐	๑๗๐๐	๑๘๐๐	๓๖๐๐	๓๖๐๐	๖,๗๐๐	๒๕,๕๖๐.๐๐
๒๕๘๓	Sodium Chloride ๕๐๐ mg	sol	nss๐.๙%	ED	๑	ขวด	๘	๒๐	๐	๐	๒๐	๐	๒๗.๐๐	๐	๐	๐	๐	๐	๐.๐๐
๒๕๘๔	Sodium enema ๓๐ ml	ene	๓.๕% (๒x๑๐)	ED	๑	กล่อง	๓๓๐	๓๕๐	๒๐๐	๒๓๐	๕๐	๓๖๐	๑๒.๐๐	๔๐	๔๐	๔๐	๔๐	๑๖๐	๓,๗๒๐.๐๐
๒๕๘๕	Sodium enema(unison)	ene	๓.๕% (๑๓๓)	ED	๑	bot	๓๕๓	๕๕๓	๕๗๕	๖๐๔	๕๗	๕๕๐	๓๒.๐๐	๓๓๐	๓๔๐	๓๓๐	๓๔๐	๕๕๐	๑๗,๒๘๐.๐๐
๒๕๘๖	Sodium Valproate	tab	๒๐๐ mg	ED	๓๐๐	กระป๋อง	๓๘	๒๓	๒๘	๒๙	๐	๒๙	๑๒๒.๐๐	๗	๗	๗	๘	๒๙	๓,๕๗๘.๐๐
๒๕๘๗	Sodium Valproate (SR tablet)	tab	๕๐๐ mg	ED	๓๐	กระป๋อง	๐	๐	๒๓	๒๒	๓	๓๙	๓๐๓.๗๔	๕	๕	๕	๔	๓๙	๕,๗๓๓.๐๖
๒๕๘๘	Special MouthWash ยาสีฟัน	sol	๔.๕ lit	ED	๓	gall	๐	๐	๐	๐	๐	๐	๖๐.๐๐	๐	๐	๐	๐	๐	๐.๐๐
๒๕๘๙	Spironolactone	tab	๒๕ mg	ED	๕๐๐	tab	๓๘	๒๖	๒๓	๒๔	๒	๒๒	๓๘๐.๐๐	๖	๖	๖	๔	๒๒	๘,๓๖๐.๐๐
๒๕๙๐	Stavudine (d4T)	cap	๓๐ mg	ED	๖๐	cap	๐	๐	๐	๐	๐	๒๑๐.๗๔	๐	๐	๐	๐	๐	๐	๐.๐๐
๒๕๙๑	STREPTOKINASE INJ.(HARDEN)	inj	๓.๕ MIU	ED	๑	แอมพูล	๐	๐	๗	๗	๐	๘	๕,๔๐๐.๐๐	๒	๒	๒	๒	๘	๔๓,๒๐๐.๐๐
๒๕๙๒	Streptomycin inj.	inj	๓ gm	ED	๓	vial	๓๐๐	๐	๐	๐	๐	๐	๒๐.๐๐	๐	๐	๐	๐	๐	๐.๐๐
๒๕๙๓	Tenofovir ๓๐๐ mg	tab	๓๐๐ mg	ED	๓๐	กระป๋อง	๒๔๐	๐	๐	๐	๐	๐	๓๕๒.๐๐	๐	๐	๐	๐	๐	๐.๐๐
๒๕๙๔	Terbutaline	inj	๐.๕mg in ๓ml	ED	๓	amp	๒๐	๐	๕๐	๕๒	๓๐	๒๐	๘.๕๖	๐	๐	๒๐	๐	๒๐	๑๗๓.๒๐
๒๕๙๕	TETRACAINE HCL eye drops	Sol	๐.๕%	ED	๑	หลอด	๐	๐	๗	๗	๕	๒	๗๖.๓๐	๐	๐	๐	๒	๒	๑๗๒.๖๐
๒๕๙๖	Theophylline SR	tab	๒๐๐ mg	ED	๑๐๐	tab	๓๔๐	๓๖๕	๓๘๕	๔๐๔	๖๐	๓๕๐	๓๑๙.๘๔	๘๕	๘๕	๘๕	๘๕	๓๕๐	๔๐,๗๔๕.๖๐
๒๕๙๗	Thyroxin sodium	tab	๑๐๐ mcg	ED	๕๐๐	tab	๘	๙	๙	๙	๐	๙	๑๕๕.๐๐	๒	๒	๒	๓	๙	๑,๓๗๕.๐๐
๒๕๙๘	Tramadol	cap	๕๐ mg	ED	๓๐๐	cap	๒๗๓	๒๔๗	๕๐๘	๕๓๓	๒๐	๕๐๐	๓๐.๐๐	๑๒๕	๑๒๕	๑๒๕	๑๒๕	๕๐๐	๑๕,๐๐๐.๐๐
๒๕๙๙	Triamcinolone	inj	๓๐ mg/ml	ED	๑	vial	๐	๐	๐	๐	๐	๐	๒๖๖.๘๔	๐	๐	๐	๐	๐	๐.๐๐

แผนปฏิบัติการจัดซื้อ

หน่วยงาน โรงพยาบาลทุ่งยางแดง จังหวัดปัตตานี

ประจำปีงบประมาณ ๒๕๖๕

ลำดับ	รายการยา	ประเภท	ความแรง	ประเภท ของยารักษา	หน่วยบรรจุ	หน่วยนับ	อัตราการใช้อันหลัง ๓ ปี			ปริมาณการใช้ ปี ๒๕๖๕	ปริมาณคงคลัง ยกมา	ระยะเวลาการจัดซื้อ ปี ๒๕๖๕	ราคาต่อหน่วย (บาท)	ไตรมาสที่ ๑ (ต.ค. - ธ.ค.)	ไตรมาสที่ ๒ (ม.ค. - มิ.ย.)	ไตรมาสที่ ๓	ไตรมาสที่ ๔ (ต.ค. - ธ.ค.)	ยอดรวมแผนจัดซื้อ	
							๒๒	๒๓	๒๔									จำนวน	มูลค่า (บาท)
๒๙๘	Triamcinolone ๐.๐๒%	cre	๐.๐๒% in ๕	ED	๓	tube	๓๓๓๐	๓๒๓๕	๖๕๕	๖๘๘	๑๐๐	๖๐๐	๖.๐๐	๑๕๐	๑๕๐	๑๕๐	๑๕๐	๖๐๐	๓,๖๐๐.๐๐
๒๙๙	Triamcinolone ๐.๑%	cre	๐.๑% in ๕ g	ED	๓	tube	๑๘๙๐	๑๙๐๐	๑๒๙๐	๑๓๓๔	๒๐	๓๓๐๐	๑๙.๙๕	๓๕๐	๓๐๐	๓๐๐	๓๕๐	๑,๓๐๐	๒๕,๖๗๕.๐๐
๓๐๐	Triamcinolone ๐.๑%	cre	๑๕ gm	ED	๓	tube	๘๘๐	๘๒๐	๙๘๐	๘๓๙	๒๐	๘๐๐	๑๕.๐๐	๒๐๐	๒๐๐	๒๐๐	๒๐๐	๘๐๐	๑๒,๐๐๐.๐๐
๓๐๑	Trihexyphenidyl ๕ mg	tab	๕ mg	ED	๕๐๐	กระป๋อง	๑๙	๒๕	๓๙	๓๖	๐	๓๖	๑๙๐.๐๐	๙	๙	๙	๙	๓๖	๖,๓๒๐.๐๐
๓๐๒	Trihexyphenidyl HCL	tab	๒ mg	ED	๕๐๐	กระป๋อง	๓๙	๕๓	๕๖	๔๘	๓	๕๗	๓๐๕.๐๐	๑๒	๑๒	๑๒	๑๓	๕๗	๔,๙๓๕.๐๐
๓๐๓	TT-Tetanus vaccine	inj	๕ ml	ED	๓	vial	๐	๐	๐	๐	๐	๐	๒๓.๐๐	๐	๐	๐	๐	๐	๐.๐๐
๓๐๔	Vitamin A	cap	๒๕๐๐๐ IU	ED	๓๐๐	แคปซูล	๙	๑	๐	๐	๖	๐	๙๐.๐๐	๐	๐	๐	๐	๐	๐.๐๐
๓๐๕	Vitamin B co	tab		ED	๓,๐๐๐	tab	๖๕	๗๗	๗๒	๗๖	๐	๗๖	๒๒๐.๖๒	๓๙	๓๙	๓๙	๓๙	๗๖	๙,๓๖๗.๒๒
๓๐๖	Vitamin B co	inj	๓ ml	ED	๓	amp	๓๐๐	๐	๒๐๐	๒๓๐	๑๐๐	๑๐๐	๔.๕๐	๐	๑๐๐	๐	๐	๑๐๐	๔๕๐.๐๐
๓๐๗	Vitamin C	tab	๕๐ mg	ED	๓,๐๐๐	tab	๔๒	๔๔	๒๒	๒๓	๒	๒๓	๑๘๕.๐๐	๕	๕	๕	๖	๒๓	๓,๘๘๕.๐๐
๓๐๘	Vitamin K๑	inj	๓ mg in ๐.๕	ED	๓	amp	๓๘๐	๓๒๐	๓๘๐	๓๙๙	๑๒๐	๓๐๐	๑๐.๐๐	๐	๓๐๐	๓๐๐	๓๐๐	๓๐๐	๓,๐๐๐.๐๐
๓๐๙	Warfarin sodium	tab	๓ mg	ED	๑๐๐	เม็ด	๐	๔	๙	๙	๓	๘	๑๓๕.๐๐	๒	๒	๒	๒	๘	๓,๐๘๐.๐๐
๓๑๐	Warfarin sodium	tab	๓ mg	ED	๓๐๐	เม็ด	๓๙	๗	๙	๙	๐	๙	๑๘๕.๐๐	๒	๒	๒	๓	๙	๑,๖๖๕.๐๐
๓๑๑	Warfarin sodium	tab	๕ mg	ED	๓๐๐	เม็ด	๐	๐	๘	๘	๒	๖	๒๓๐.๐๐	๒	๒	๒	๐	๖	๑,๒๖๐.๐๐
๓๑๒	Water for injection	sol	๑๐๐ ml	ED	๓	bot	๖๓๐	๗๐๐	๕๗๐	๖๒๐	๖๐	๕๕๐	๑๓.๕๘	๑๕๐	๑๕๐	๑๕๐	๑๐๐	๕๕๐	๖,๓๖๙.๐๐
๓๑๓	Water for injection	sol	๓๐ ml	ED	๓	bot	๕๓๕๐	๗๒๐๐	๕๖๕๐	๕๘๘๒	๐	๕๘๐๐	๒.๕๐	๓๒๐๐	๑๒๐๐	๓๒๐๐	๑๒๐๐	๕,๘๐๐	๓๒,๐๐๐.๐๐
๓๑๔	Water for injection	sol	๑๐๐๐ ml	ED	๓	bot	๐	๐	๐	๐	๐	๐	๓๒.๐๐	๐	๐	๐	๐	๐	๐.๐๐
๓๑๕	Water irrigate	sol	๕๐๐ ml	ED	๓	bot	๐	๐	๐	๐	๒๐	๐	๒๕.๐๐	๐	๐	๐	๐	๐	๐.๐๐
๓๑๖	Water irrigate	sol	๓๐๐๐ ml	ED	๓	bot	๓๑๐	๒๕๐	๒๖๐	๒๓๓	๓๐	๒๕๐	๒๗.๕๐	๕๐	๓๐๐	๕๐	๕๐	๒๕๐	๖,๘๗๕.๐๐
๓๑๗	White petrolatum	oin	๔๕๐ gm	ED	๓	กระป๋อง	๓	๒	๐	๐	๒	๐	๘๐.๒๕	๐	๐	๐	๐	๐	๐.๐๐
๓๑๘	Whitfield's oint	oin	๓๕ gm	ED	๓	tube	๒๘๐	๒๕๐	๓๐๐	๓๓๕	๓๐	๓๐๐	๑๒.๘๘	๑๐๐	๕๐	๑๐๐	๕๐	๓๐๐	๓,๘๕๐.๐๐
๓๑๙	Zidovudine (AZT)	cap	๑๐๐ mg	ED	๑๐๐	bot	๓	๐	๐	๐	๐	๐	๔๘๖.๘๕	๐	๐	๐	๐	๐	๐.๐๐
๓๒๐	Zidovudine (AZT)	cap	๓๐๐ mg	ED	๑๐๐	bot	๐	๓	๐	๐	๐	๐	๓,๓๗๐.๖๗	๐	๐	๐	๐	๐	๐.๐๐
๓๒๑	Zidovudine (AZT) syr	syr	๑๐ mg/ml	ED	๓	bot	๔	๓	๙	๙	๐	๙	๕๐.๒๙	๒	๒	๒	๓	๙	๔๕๒.๖๓
๓๒๒	Zinc oxide	cre	๗.๕ %w/w,	ED	๓	หลอด	๑๒๐	๑๒๐	๓๔๙	๓๕๓	๑๒	๑๒๐	๑๖.๙๒	๓๐	๓๐	๓๐	๓๐	๑๒๐	๒,๐๒๙.๙๙

แผนปฏิบัติการจัดซื้อ

หน่วยงาน โรงพยาบาลทุ่งยางแดง จังหวัดปัตตานี

ประจำปีงบประมาณ ๒๕๖๕

ลำดับ	รายการยา	ประเภท	ความแรง	ประเภท เภสัชภัณฑ์	หน่วยบรรจุ	หน่วยนับ	อัตราการใช้ย้อนหลัง ๓ ปี			ปริมาณการใช้ ปี ๒๕๖๕	ปริมาณคงคลัง	ปริมาณการจัดซื้อ	ราคาต่อหน่วย (บาท)	ไตรมาสที่ ๑ (ต.ค. - ธ.ค.)	ไตรมาสที่ ๒ (ม.ค. - มิ.ย.)	ไตรมาสที่ ๓	ไตรมาสที่ ๔	ยอดรวมแผนจัดซื้อ	
							๒๕๖๓	๒๕๖๔	๒๕๖๕									จำนวน	มูลค่า (บาท)
๑	Acetylcysteine	gra	๑๐๐ mg	NED	๕๐	ซอง	๔๗๐	๔๓๕	๔๓๐	๔๕๒	๓๐	๔๒๒	๖๔.๒๐	๑๐๖	๑๐๖	๑๐๖	๑๐๔	๔๒๒	๒๗,๐๗๒.๔๐
๒	Alum gel	sus	๙๖๐+๓๓๐+	NED	๓	ขวด	๒,๔๑๑	๑,๗๓๗	๓,๖๐๐	๑,๖๘๐	๒๐๐	๑,๕๐๐	๑๓.๓๕	๓๕๐	๔๐๐	๓๕๐	๔๐๐	๑,๕๐๐	๒๐,๐๒๕.๐๐
๓	Baclofen	tab	๓๐ mg	NED	๒๐๐	เม็ด	๑๗	๓๐	๖๑	๖๔	๖	๕๘	๒๑๔.๐๐	๓๔	๓๔	๓๔	๓๖	๕๘	๓๒,๔๒๒.๐๐
๔	Betamethasone+Salicylic	cre	๑%+๓%	NED	๓	tube	๔๘	๑๒	๑๒	๑๗	๑๒	๑๖	๒๕.๐๐	๒๔	๒๔	๒๔	๒๔	๑๖	๒,๔๐๐.๐๐
๕	Cefdinir	sus	๓๒๕ mg/๕ml	NED	๓	ขวด	๘๐	๕๙	๗๓	๗๕	๐	๒๐	๓๔๔.๘๐	๐	๐	๒๐	๐	๒๐	๒,๕๙๖.๐๐
๖	Chlorhexidine cream	cre	๐.๑% - ๐.๒%	NED	๓	bot	๓๐	๓๓	๓๑	๑๒	๗	๑๒	๒๒๐.๐๐	๐	๐	๑๒	๐	๑๒	๒,๖๔๐.๐๐
๗	Dextran ๕๑๐ + Sodium Chloride	sol	๖%+๐.๑% ๖%+๐.๑%	NED	๓	ขวด	๐	๐	๕	๕	๐	๕	๔๒๕.๐๐	๐	๐	๕	๐	๕	๒,๑๒๕.๐๒
๘	Diclofenac gel	gel	๑%w/w, ๓๐	NED	๓	tube	๒๗๐	๔๐	๔๐๐	๔๖๐	๔๖	๔๐๐	๓๔.๕๐	๓๐๐	๓๐๐	๓๐๐	๓๐๐	๔๐๐	๕,๘๐๐.๐๐
๙	Dinoprostone Vaginal tab	tab	๓ mg	NED	๔	เม็ด	๐	๐	๔	๔	๐	๔	๒,๔๘๘.๗๒	๐	๒	๒	๐	๔	๙,๙๕๕.๒๘
๑๐	Drotaverine HCl	tab	๔๐ mg	NED	๑๐๐	tab	๐	๐	๕	๕	๕	๐	๘๕.๐๐	๐	๐	๐	๐	๐	๐.๐๐
๑๑	Etoplan (ยาฉีดคุมกำเนิด)	set	๖๘ mg	NED	๑	ชุด	๐	๐	๐	๐	๐	๐	๑,๗๒๖.๐๐	๐	๐	๐	๐	๐	๐.๐๐
๑๒	Famotidine	tab	๒๐ mg	NED	๕๐๐	tab	๐	๘	๑๘	๑๙	๒	๓๗	๓๘๕.๐๐	๔	๔	๔	๕	๓๗	๓,๑๔๕.๐๐
๑๓	FBC	tab	MTV+MINER	NED	๒,๐๐๐	tab	๐	๐	๐	๐	๐	๐	๔๑๒.๒๐	๐	๐	๐	๐	๐	๐.๐๐
๑๔	Glycerine	liq	๔๕๐ GM	NED	๓	ขวด	๐	๓	๐	๐	๑	๐	๖๓.๓๓	๐	๐	๐	๐	๐	๐.๐๐
๑๕	Haemacel(Polygeline)	sol	๕๐๐ CC	NED	๓	ขวด	๑	๕	๑	๑	๐	๓๐	๒๗๘.๒๐	๐	๓๐	๐	๐	๓๐	๒,๗๘๒.๐๐
๑๖	Human Albumin inj ยายีม	sol	๕๐ CC	NED	๑	ขวด	๐	๐	๐	๐	๐	๐	๑,๘๒๓.๐๐	๐	๐	๐	๐	๐	๐.๐๐
๑๗	HYDRALAZINE inj	inj	๒๐mg/ml	NED	๑	amp	๐	๐	๑๐	๑๐	๕	๕	๒๔๓.๘๒	๐	๕	๐	๐	๕	๓,๒๐๔.๑๐
๑๘	K-Y jelly	jel	๕๐ gm	NED	๑	tube	๓๖	๒๕	๓๐	๓๒	๘	๒๔	๒๕.๐๐	๖	๖	๖	๖	๒๔	๖๐๐.๐๐
๑๙	Misoprostol	tab	๒๐๐ mcg	NED	๑๔๐	เม็ด	๔	๕	๓	๓	๐	๓	๑,๒๓๓.๕๗	๓	๐	๐	๐	๓	๓,๖๙๘.๗๓
๒๐	Nataral	tab	MTV+MINER	NED	๓๐	tab	๒,๒๕๕	๒,๒๓๘	๒,๒๙๔	๒,๔๐๑	๒๔๓	๒,๓๖๐	๔๕.๐๐	๕๔๐	๕๔๐	๕๔๐	๕๔๐	๒,๓๖๐	๗๗,๒๐๐.๐๐
๒๑	Nifedipine	cap	๕ mg	NED	๓๐๐	cap	๐	๐	๐	๐	๐	๒	๗๕.๐๐	๐	๒	๐	๐	๒	๑๕๐.๐๐
๒๒	Nifedipine ๓๐ MG	cap	๓๐ mg	NED	๓๐๐	cap	๓	๓	๐	๐	๐	๐	๖๔.๐๐	๐	๐	๐	๐	๐	๐.๐๐

แผนปฏิบัติการจัดซื้อ

หน่วยงาน โรงพยาบาลทุ่งยางแดง จังหวัดปัตตานี

ประจำปีงบประมาณ ๒๕๖๕

ลำดับ	รายการยา	ประเภท	ความแรง	ประเภท ยารักษา	หน่วยบรรจุ	หน่วยนับ	อัตราการใช้ย้อนหลัง ๓ ปี			ปริมาณการใช้ ปี ๒๕๖๕	ปริมาณคงคลัง ยกมา	ปริมาณการจัดซื้อ ปี ๒๕๖๕	ราคาต่อหน่วย (บาท)	ไตรมาสที่ ๑ (ต.ค. - ธ.ค.)	ไตรมาสที่ ๒ (ม.ค. - มิ.ย.)	ไตรมาสที่ ๓ ไตรมาสที่ ๓	ไตรมาสที่ ๔ (ต.ค. - ธ.ค.)	ยอดรวมแผนจัดซื้อ	
							๖๒	๖๓	๖๔									จำนวน	มูลค่า (บาท)
๒๓	Potassium Cl	tab	๕๐๐ mg	NED	๕๐๐	tab	๐	๓	๐	๐	๐	๓๐๐.๐๐	๐	๐	๐	๐	๐	๐	๐.๐๐
๒๔	Selenium sulfide	sha	๒.๕ % w/v	NED	๓	bot	๒๐๔	๒๔๒	๒๐๔	๒๓๔	๒๔	๑๙๒	๔๖.๐๐	๔๘	๔๘	๔๘	๔๘	๓๙๒	๘,๘๓๒.๐๐
๒๕	Terramycin (Oxytetracycl	oin	eye ๐.๕%	NED	๓	tube	๐	๕๐	๕๔	๕๔	๐	๑๐๐	๒๓.๓๗	๕๐	๐	๕๐	๐	๓๐๐	๒,๓๓๗.๓๕
๒๖	Tramadol	inj	๕๐ mg	NED	๓	แอมพูล	๖๐๐	๘๐๐	๙๐๐	๙๔๕	๑๐๐	๙๐๐	๔.๐๐	๒๕๐	๒๐๐	๒๕๐	๒๐๐	๙๐๐	๓,๖๐๐.๐๐
๒๗	Triamcinolone oral paste	pas	๐.๑% in ๓ g	NED	๒๕	piece	๕๗	๓๘	๒๔	๓๐	๗	๒๓	๖๕.๐๐	๖	๖	๖	๕	๒๓	๓,๕๙๕.๐๐

แผนปฏิบัติการจัดซื้อ

หน่วยงาน โรงพยาบาลทุ่งยางแดง จังหวัดปัตตานี

ประจำปีงบประมาณ ๒๕๖๕

ลำดับ	รายการยา	ประเภท	ความแรง	ประเภท	หน่วยบรรจุ	หน่วยนับ	อัตราการใช้ย้อนหลัง ๓ ปี			ปริมาณการใช้ปี ๒๕๖๕	ปริมาณคงคลัง	ปริมาณการจัดซื้อ	ราคาต่อหน่วย (บาท)	ไตรมาสที่ ๑ (ค.ค. - อ.ค.)	ไตรมาสที่ ๒ (ม.ค. - มี.ค.)	ไตรมาสที่ ๓ (ค.ค. - อ.ค.)	ไตรมาสที่ ๔ (ค.ค. - อ.ค.)	ยอดรวมแผนจัดซื้อ	
				สพป.สมพร			๒๕	๒๓	๒๔									จำนวน	มูลค่า (บาท)
				๑๑			๑๒	๑๓											
๑	Aloe vera (วุ้นทางจระเข้)	gel	๘๗.๓๓๙๖%	สมุนไพร	๓	tube	๕๑	๔๕	๔๓	๔๕	๐	๕๐	๓๗.๐๐	๓๐	๓๐	๓๐	๓๐	๔๐	๓,๕๖๐.๐๐
๒	Chumhet Thet Tea (ยาชงชุมเห็ด)	bag	๓.๕-๓ ๖	สมุนไพร	๑๐	ซอง	๐	๐	๐	๐	๐	๐	๓๐.๐๐	๐	๐	๐	๐	๐	๐.๐๐
๓	Curmin capsule (ขมิ้นชัน) Curmin	cap	๐.๐๒๕ gm	สมุนไพร	๑๐๐	กล่อง	๒๖๑	๓๓๐	๓๕๗	๓๗๕	๓๓	๓๒๐	๑๐๐.๕๘	๘๐	๘๐	๘๐	๘๐	๓๒๐	๓๒,๓๘๕.๖๐
๔	Fa Thalai Chon cap (ฟ้าทะลายโจร)	cap		สมุนไพร	๑๐๐	แคปซูล	๒๒๘	๓๗๔	๓๓๓	๓๔๘	๐	๒๐๐	๑๒๑.๗๘	๐	๐	๑๐๐	๑๐๐	๒๐๐	๒๕,๓๗๖.๐๐
๕	Fa Thalai Chon cap (ฟ้าทะลายโจร)	cap	๕๐๐ mg	สมุนไพร	๑๐๐	แคปซูล	๐	๐	๑๐	๑๐	๐	๑๐	๑๒๑.๗๘	๐	๐	๑๐	๐	๑๐	๑,๒๑๗.๘๐
๖	Khing cap (ขิงแคปซูล) Zingiber officinale	cap		สมุนไพร	๑๐๐	กล่อง	๓๐	๓๘	๔๓	๕๓	๑๐	๓๓	๗๕.๐๐	๘	๘	๘	๘	๓๓	๒,๕๗๕.๐๐
๗	Krachiap Daeng Tea (ยาชงกระชายดำ)	inf	๒ g	สมุนไพร	๑๐	ซอง	๑๐	๒๗	๕	๕	๘	๐	๓๕.๐๐	๐	๐	๐	๐	๐	๐.๐๐
๘	Makhampom (ยาน้ำมันมะขามป้อม)	mix	๖๐ml	สมุนไพร	๑	ขวด	๒๖๕๐	๒๗๐๐	๒๓๐๐	๒๕๓๕	๒๐๐	๒๒๐๐	๖.๕๒	๕๕๐	๕๕๐	๕๕๐	๕๕๐	๒,๒๐๐	๓๘,๑๒๕.๐๐
๙	Mara Khi Nok (มะระขี้้น) Morinda	cap	mg	สมุนไพร	๑๐๐	ขวด	๙	๘	๖	๖	๓	๓	๗๒.๐๐	๓	๓	๓	๐	๓	๒๓๖.๐๐
๑๐	Mawaeng (ยาหอมเมี่ยง รสบัวขี้)	tab	๓๐ mg	สมุนไพร	๕๐๐	กล่อง	๑๔๘	๑๓๗	๑๐	๙๕	๑๐	๘๕	๓๒๗.๐๐	๒๑	๒๑	๒๑	๒๑	๘๕	๑๐,๘๓๖.๐๐
๑๑	Phaya yo (พญาโย) Clinacanth bitorquatus	cre	๕.๓๔๓ gm	สมุนไพร	๑	tube	๗๗	๑๑๓	๑๔๑	๑๔๘	๒๗	๓๒๐	๑๑.๖๗	๓๐	๓๐	๓๐	๓๐	๑๒๐	๑,๕๐๐.๕๐
๑๒	Phet Sangkhat cap (เพชรสังฆาต)	cap	๕๐๐ mg	สมุนไพร	๑๐๐	กล่อง	๔๓	๔๗	๕๒	๕๕	๐	๕๕	๗๕.๐๐	๓๔	๓๔	๓๔	๓๓	๕๕	๕,๑๒๕.๐๐
๑๓	Plai Oil (น้ำมันไพล)	oil	๒๐ mL	สมุนไพร	๑	ขวด	๐	๐	๖๐๐	๖๓๐	๐	๖๕๐	๕๐.๐๐	๓๖๐	๓๖๐	๓๖๐	๓๗๐	๖๕๐	๒๖,๐๐๐.๐๐
๑๔	Rang Chuet Tea (ยาชงรางจืด) Boerhaavia diffusa	inf	๒ g	สมุนไพร	๑๐	ซอง	๑๔	๒	๓	๓	๓	๐	๒๒.๐๐	๐	๐	๐	๐	๐	๐.๐๐
๑๕	Ta Crai Hom Lotion (โลชั่นตะไคร้หอม)	lot		สมุนไพร	๑	bot	๐	๐	๐	๐	๐	๐	๐.๐๐	๐	๐	๐	๐	๐	๐.๐๐
๑๖	Thaowan Priang cap (เถาวัลย์เปรียง)	cap	๕๐๐ mg	สมุนไพร	๑๐๐	กล่อง	๓๗๐	๓๘๘	๓๕๘	๓๖๖	๒๒	๓๔๔	๗๕.๐๐	๓๖	๓๖	๓๖	๓๖	๓๕๕	๑๐,๘๐๐.๐๐
๑๗	Thong Phan Chang Tinc (ทองพันชั่ง)	sol	mg	สมุนไพร	๐	ขวด	๐	๐	๐	๐	๐	๐	๐.๐๐	๐	๐	๐	๐	๐	๐.๐๐
๑๘	Ya Benchakun ยานเบญจกูล	cap	๕๕๐ mg	สมุนไพร	๑๐๐	ขวด	๓	๖	๗	๗	๒	๕	๙๕.๐๐	๑	๑	๑	๒	๕	๕๗๕.๐๐
๑๙	Ya Chantaleela (ยาจีนห่านลิลา) Licium sinense	cap	๕๕๐ mg	สมุนไพร	๑๐๐	ขวด	๖	๒	๕	๕	๓	๓	๙๕.๐๐	๑	๑	๑	๐	๓	๒๘๕.๐๐
๒๐	Ya Dok Khao Tea (ชาชงหญ้าคา) Eleusine indica	inf	๑.๕ g	สมุนไพร	๑๐	กล่อง	๕๘	๓๐	๓๖	๓๘	๑๓	๒๗	๒๘.๐๐	๗	๗	๗	๖	๒๗	๗๕๖.๐๐
๒๑	Ya Ha Rak (ยาหาราก) Curatella pechamunda	cap	๓๐๐ mg	สมุนไพร	๑๐๐	ขวด	๖	๓๖	๖	๖	๓	๓	๙๐.๐๐	๑	๑	๑	๐	๓	๒๗๐.๐๐
๒๒	Ya Khieo Hom (ยาขี้เคว้งหอม) Mentha arvensis	cap	๕๐๐ mg	สมุนไพร	๑๐๐	ขวด	๑๐	๑๗	๑	๑	๓	๐	๖๕.๐๐	๐	๐	๐	๐	๐	๐.๐๐
๒๓	Ya Lueang Pit Samut ยาเหลืองปี่สามสมุทร	cap	๕๐๐ mg	สมุนไพร	๑๐๐	ขวด	๐	๐	๕	๕	๒	๒	๗๐.๐๐	๐	๐	๐	๒	๒	๓๙๐.๐๐
๒๔	Ya Nuat Maeo Tea (ชาชงหญ้าหนวดแมว) Commersonia bartramia	bag	๒ g	สมุนไพร	๑๐	กล่อง	๒๖๖	๒๘๑	๕๒๕	๕๔๖	๗๕	๓๗๑	๓๐.๐๐	๙๓	๙๓	๙๓	๙๒	๓๗๑	๑๑,๓๓๐.๐๐
๒๕	Ya Prabchompoothaweeep (ยาประจิมปอชง) Curatella pechamunda	cap	๕๐๐ mg	สมุนไพร	๑๐๐	ขวด	๕	๗	๓	๓	๑	๒	๗๕.๐๐	๐	๐	๐	๒	๒	๓๕๐.๐๐
๒๖	Ya Prasa Plai ยาประสาธน์ไพล	cap	๕๕๐ mg	สมุนไพร	๑๐๐	ขวด	๐	๐	๕๓	๕๕	๑๐	๓๕	๗๐.๐๐	๙	๙	๙	๘	๓๕	๒,๕๕๐.๐๐
๒๗	Ya Sahasthara (ยาสาทษธารา) Terminalia arborifera	cap	๕๕๐ mg	สมุนไพร	๑๐๐	ขวด	๕๒	๕๘	๒๖	๒๗	๓	๒๖	๗๕.๐๐	๖	๖	๖	๘	๒๖	๓,๙๕๐.๐๐
๒๘	Ya Thatbunjob (ยาธาตุนกเขา) Terminalia catappa	cap	๕๐๐ mg	สมุนไพร	๑๐๐	ขวด	๘๒	๗๓	๕๙	๖๒	๑๓	๘๙	๙๕.๐๐	๑๒	๑๒	๑๒	๑๓	๘๙	๘,๖๕๕.๐๐

แผนปฏิบัติการจัดซื้อ

หน่วยงาน โรงพยาบาลทุ่งยางแดง จังหวัดปัตตานี

ประจำปีงบประมาณ ๒๕๖๕

ลำดับ	รายการยา	ประเภท	ความแรง	ประเภท ยี่ห้อ/ยี่ห้อ	หน่วยบรรจุ	หน่วยนับ	อัตราการใช้ย้อนหลัง ๓ ปี			ปริมาณการใช้ ปี ๒๕๖๕	ปริมาณคงคลัง ยกมา	ปริมาณการจัดซื้อ ปี ๒๕๖๕	ราคาต่อหน่วย (บาท)	ไตรมาสที่ ๑ (ต.ค. - ธ.ค.)	ไตรมาสที่ ๒ (ม.ค. - มิ.ค.)	ไตรมาสที่ ๓ ไตรมาสที่ ๓	ไตรมาสที่ ๔ (ธ.ค. - ธ.ค.)	ยอดรวมแผนจัดซื้อ	
							๖๒	๖๓	๖๔									จำนวน	มูลค่า (บาท)
๒๙	Ya Thoraneesanthakhat (ยาธ)	cap	๔๕๐ mg	สมุนไพรมะขาม	๑๐๐	ขวด	๐	๑๓	๑๘	๑๙	๔	๑๕	๗๕.๐๐	๔	๔	๔	๓	๑๕	๓,๑๒๕.๐๐
๓๐	Ya Triphala (ยาตรีผลา)	cap	mg	สมุนไพรมะขาม	๑๐๐	ขวด	๐	๑๖	๑๐	๑๐	๐	๑๐	๗๐.๐๐	๒	๒	๒	๔	๑๐	๗๐๐.๐๐
๓๑	Yahom Navagoth (ยาหอมนาวโหา)	cap	๔๕๐ mg	สมุนไพรมะขาม	๑๐๐	ขวด	๑๒	๒๖	๕๗	๖๐	๘	๕๒	๙๕.๐๐	๑๓	๑๓	๑๓	๑๓	๕๒	๔,๙๔๐.๐๐
๓๒	Yahom Theppajit (ยาหอมเทพ)	cap	๔๕๐ mg	สมุนไพรมะขาม	๑๐๐	ขวด	๕	๑๖	๒๖	๒๗	๓	๒๔	๗๕.๐๐	๖	๖	๖	๖	๒๔	๑,๘๐๐.๐๐
๓๓	ลูกประคบแห้ง	ห่อ	๒๕๐ g	สมุนไพรมะขาม	๑	ถุง	๒๕๐	๑๕๘	๒๑๗	๒๒๘	๔๕	๒๐๐	๕๕.๐๐	๕๐	๕๐	๕๐	๕๐	๒๐๐	๑๑,๐๐๐.๐๐
๓๔	มะขามแขก	cap	๔๐๐ mg	สมุนไพรมะขาม	๑๐๐	ขวด	๐	๐	๐	๒๐	๐	๓๒	๗๐.๐๐	๘	๘	๘	๘	๓๒	๒,๒๔๐.๐๐

แผนปฏิบัติการจัดซื้อ

หน่วยงาน โรงพยาบาลทุ่งยางแดง จังหวัดปัตตานี

ประจำปีงบประมาณ ๒๕๖๕

ลำดับ	รายการยา	ประเภท	ความแรง	ประเภท เภสัชภัณฑ์	หน่วยบรรจุ	หน่วยนับ	อัตราการใช้ย้อนหลัง ๓ ปี			ปริมาณการใช้ ปี ๒๕๖๕	ปริมาณคงคลัง ยกมา	แผนการจัดซื้อ ปี ๒๕๖๕	ราคาต่อหน่วย (บาท)	ไตรมาสที่ ๑ (ต.ค. - ธ.ค.)	ไตรมาสที่ ๒ (ม.ค. - มี.ค.)	ไตรมาสที่ ๓ (ต.ค. - ธ.ค.)	ไตรมาสที่ ๔ (ต.ค. - ธ.ค.)	ยอดรวมแผนจัดซื้อ	
							๖๒	๖๓	๖๔									จำนวน	มูลค่า (บาท)
๑	ชุดทดสอบฟอร์มาลินในอาหาร	set	ชุดทดสอบ	วสด	๑	ชุดทดสอบ	๐	๐	๐	๐	๐	๐.๐๐	๐	๐	๐	๐	๐	๐	๐.๐๐
๒	ชุดทดสอบโซเดียมไฮโดรซัลไฟด์ในธ	set	ชุดทดสอบ	วสด	๑	ชุด	๐	๐	๐	๐	๐	๐.๐๐	๐	๐	๐	๐	๐	๐	๐.๐๐
๓	ชุดทดสอบกรดซาลิซิลิกในอาหาร	set	ชุดทดสอบ	วสด	๑	ชุด	๐	๐	๐	๐	๐	๐.๐๐	๐	๐	๐	๐	๐	๐	๐.๐๐
๔	ชุดทดสอบซัลไฟด์ในอาหาร	set	ชุดทดสอบ	วสด	๑	ชุด	๐	๐	๐	๐	๐	๐.๐๐	๐	๐	๐	๐	๐	๐	๐.๐๐
๕	ชุดทดสอบบอแรกซ์ในอาหาร ๕๐ คี	set	ชุดทดสอบ	วสด	๑	ชุด	๐	๐	๐	๐	๐	๐.๐๐	๐	๐	๐	๐	๐	๐	๐.๐๐
๖	กล่องอุปกรณ์ชุดทดสอบ gpo-m ki	อื่น	กล่องอุปกรณ์	วสด	๑	กล่อง	๐	๐	๐	๐	๐	๐.๐๐	๐	๐	๐	๐	๐	๐	๐.๐๐
๗	ชุดตรวจคัดกรองสารเคมีกำจัดแมลง	set	ชุดทดสอบ	วสด	๑	ชุด	๐	๐	๓๐	๓๒	๐	๓๒	๕๑๓.๘๐	๓๖	๐	๓๖	๐	๓๒	๑,๓๖๙.๖๐